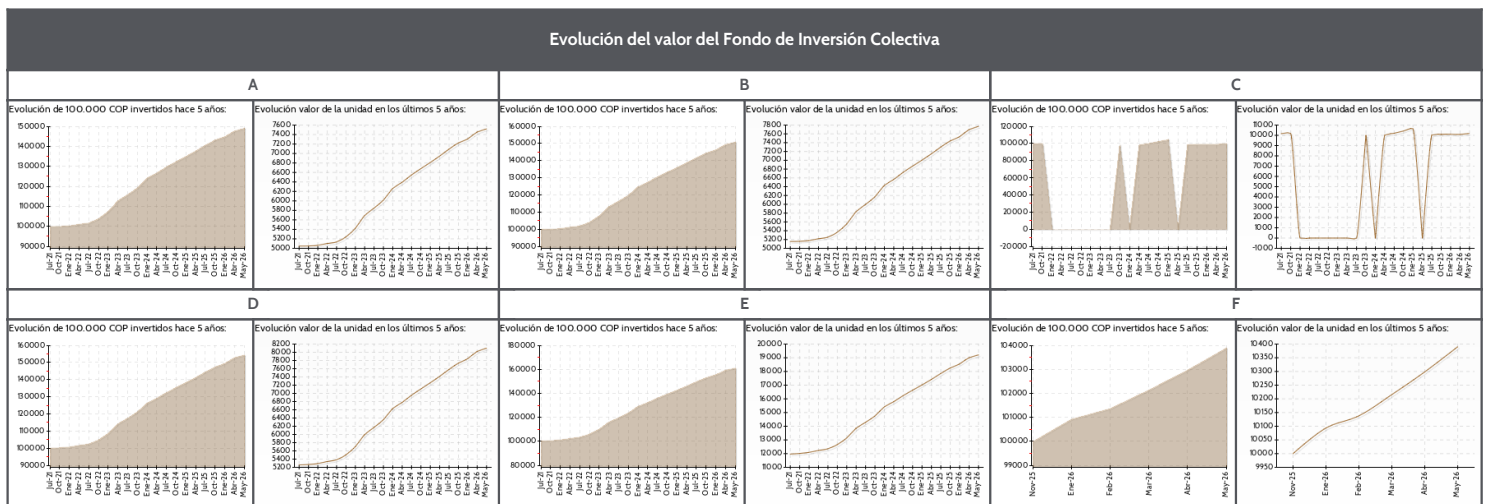


FICHA TECNICA

CREDICORP CAPITAL COLOMBIA S.A.
Fecha de Corte: 31/05/2026
Familia de Fondos de Inversión Colectiva: N.A.
Nombre del Fondo: CREDICORP CAPITAL VISTA
Gestor: CREDICORP CAPITAL COLOMBIA S.A.
Custodio de Valores: CITITRUST COLOMBIA S.A.

Características del Fondo de Inversión Colectiva		Tipos de participaciones												
Tipo de Fondo	Abierto sin pacto de permanencia													
Fecha de inicio de operaciones	26/02/1998													
Valor Fondo de Inversión Colectiva (Mill COP)	986.678.03													
Número de unidades en circulación	97,954,547.328507													
Calificación del Fondo de Inversión Colectiva		Comisiones												
S2/AAAF (Col)	Fecha de última calificación: 28/05/2024													
Entidad calificadora: Fitch Ratings														
Política de inversión														
Fondo a la vista, que busca preservar el capital logrando un crecimiento conservador con una baja volatilidad. Invierte en títulos de renta fija con calificación mínima AA														
		Concepto	A		B		C		D		E		F	
		Valor de la unidad	7,517.980942		7,768.255678		10,187.890841		8,098.272856		19,201.873570		10,390.207324	
		Número de inversionistas	6,178		21		15		48		85		1,466	
		Inversión inicial mínima (COP)	0		0		0		0		500,000		0	
		Saldo mínimo (COP)	0		0		0		0		500,000		0	
		Tiempo de preaviso para retiro (Días)												
		Administración	1.90%		1.30%		0.85%		0.85%		0.00%		1.70%	
		Gestión	0%		0%		0%		0%		0%		0%	
		Éxito	Condición	%	Condición	%	Condición	%	Condición	%	Condición	%	Condición	%
		Entrada	0%		0%		0%		0%		0%		0%	
		Salida	0%		0%		0%		0%		0%		0%	
		Remuneración efectivamente cobrada	1.92%		1.29%		0.86%		0.85%		0.00%		1.71%	
		Días de pacto de permanencia												
		Sanción por retiro anticipado (días)	Periodo	%Sanció	Periodo	%Sanció	Periodo	%Sanció	Periodo	%Sanció	Periodo	%Sanció	Periodo	%Sanció
				n		n		n		n		n		n
			N.A.	N.A.	N.A.	N.A.	N.A.	N.A.	N.A.	N.A.	N.A.	N.A.	N.A.	N.A.
			N.A.	N.A.	N.A.	N.A.	N.A.	N.A.	N.A.	N.A.	N.A.	N.A.	N.A.	N.A.
			N.A.	N.A.	N.A.	N.A.	N.A.	N.A.	N.A.	N.A.	N.A.	N.A.	N.A.	N.A.
		Gastos totales	1.57%		1.32%		0.81%		0.87%		0.04%		1.55%	

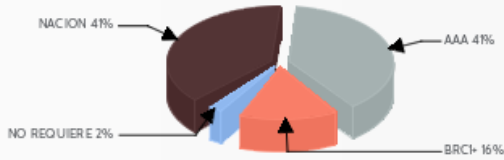
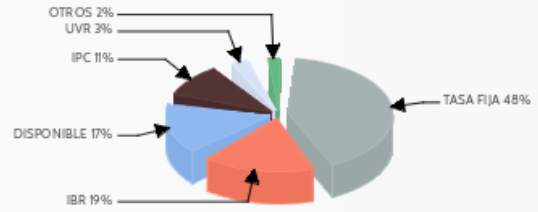


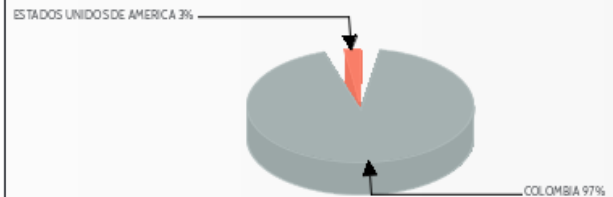
Información de plazos y duración

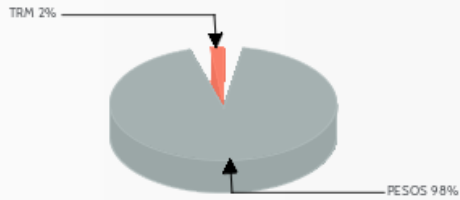
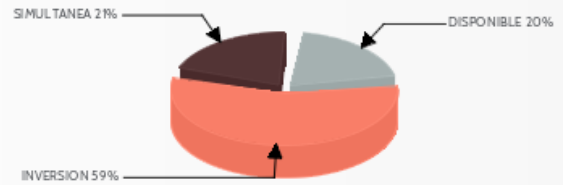
Inversiones por plazo	Participación	Plazo promedio de las inversiones incluyendo el disponible		Plazo promedio de las inversiones excluyendo el disponible		Duración
		Días	Años	Días	Años	
1 a 180 Días	52.73%	203.480	0.557	254.980	0.699	0.332
180 a 365 Días	31.86%					
1 a 3 Años	15.42%					
3 a 5 Años	0.00%					
Mas de 5 Años	0.00%					

Rentabilidad y Volatilidad histórica del Fondo de Inversión Colectiva

Tipo de Participación	Rentabilidad Histórica (E.A.)						Volatilidad Histórica					
	Ultimo Mes	Ultimos 6 Meses	Año Corrido	Ultimo Año	Ultimos 2 Años	Ultimos 3 Años	Ultimo Mes	Ultimos 6 Meses	Año Corrido	Ultimo Año	Ultimos 2 Años	Ultimos 3 Años
A	10.787%	7.567%	8.216%	7.407%	7.993%	9.377%	0.295%	0.335%	0.326%	0.266%	0.258%	0.460%
B	11.454%	8.214%	8.867%	7.850%	8.324%	9.673%	0.295%	0.335%	0.326%	0.266%	0.257%	0.460%
C	11.956%	NA	NA	NA	NA	NA	0.295%	NA	NA	NA	NA	NA
D	11.956%	8.702%	9.358%	8.336%	8.812%	10.167%	0.295%	0.335%	0.326%	0.266%	0.257%	0.460%
E	12.911%	9.630%	10.291%	9.261%	9.741%	11.107%	0.295%	0.335%	0.326%	0.266%	0.257%	0.460%
F	11.009%	7.782%	8.433%	NA	NA	NA	0.295%	0.335%	0.326%	NA	NA	NA

Composición del Fondo de Inversión Colectiva
Composición portafolio por calificación

Composición portafolio por tipo de renta

Composición portafolio por sector económico

Composición portafolio por país emisor


Composición del portafolio por moneda

Composición del activo

Exposición neta del portafolio (Derivados y operaciones de naturaleza apalancada)
Exposición Neta (Derivados y Operaciones de naturaleza apalancada)

Principales inversiones del Fondo de Inversión Colectiva

	Emisor	Participación del Emisor sobre el Valor Total del Fondo (%)
1	COMPROMISOS DE REVENTA DE INV.	17.25%
2	MINISTERIO DE HACIENDA Y CREDITO PUBLICO	14.72%
3	BBVA COLOMBIA	11.56%
4	FINANCIERA DE DESARROLLO TERRITORIAL S.A	11.03%
5	BANCO DE OCCIDENTE	9.37%
6	BANCO DE BOGOTA	7.14%
7	FINANCIERA DE DESARROLLO NACIONAL S.A	4.71%
8	AV VILLAS S.A.	4.55%
9	BANCO DAVIVIENDA	3.75%
10	BANCO POPULAR S.A.	2.56%
TOTAL		86.64%

Empresas vinculadas y relacionadas con la Sociedad Administradora

CREDICORP CAPITAL FIDUCIARIA

Hoja de vida del gerente del Fondo de Inversión Colectiva

Nombre: CAMILO JOSE ARENAS GOMEZ
 Profesión: Economista - Universidad Sergio Arboleda
 Estudios especializados: Maestría en Finanzas y Especialización en Economía en la Universidad de
 E-mail: cjarenas@credicorpcapital.com
 Experiencia (con número de años): 17 años
 Otros fondos a su cargo: FICs Credicorp Capital: Alta Liquidez - Renta Fija Colombia - Renta Fija Global - Dolar Efectivo - Balanceado III - Estrategico - Vision-Deuda Corporativa Latam - Balanceado

Información de contacto del revisor fiscal

Nombre: Jaime Andres Vanegas Nino **Teléfono:** 313 896 6324 **Dirección Electrónica:** andres.vanegas@co.ey.com

Información de contacto del defensor del consumidor financiero

Nombre: Patricia Amelia Rojas Amezquita **Teléfono:** 601 4898285 **Dirección Electrónica:** defensoria@defensoriasernarojas.com?

Este material es para información de los inversionistas y no está concebido como una oferta o una solicitud para vender o comprar activos. La información contenida es solo una guía general y no debe ser usada como base para la toma de decisiones de inversión. En relación con el Fondo de Inversión Colectiva existe un prospecto de inversión y un prospecto, donde se contiene una información relevante para su consulta y podrá ser examinada en www.credicorpcapitalcolombia.com. Las obligaciones asumidas por CREDICORP CAPITAL COLOMBIA S.A., del Fondo de Inversión Colectiva CREDICORP CAPITAL VISTA relacionadas con la gestión del portafolio, son de medio y no de resultado. Los dineros entregados por los suscriptores al Fondo de Inversión Colectiva no son un depósito, ni generan para la sociedad administradora las obligaciones propias de una institución de depósito y no están amparadas por el seguro de depósito del Fondo de Garantías de Instituciones Financieras FOGAFIN, ni por ninguno de dicha naturaleza. La inversión en el Fondo de Inversión Colectiva está sujeta a los riesgos derivados de los activos que componen el portafolio del respectivo Fondo de Inversión Colectiva. Los datos suministrados reflejan el comportamiento histórico del Fondo de Inversión Colectiva, pero no implica que su comportamiento en el futuro sea igual o semejante.