

INFORME DE REVISION SOBRE INFORMACION FINANCIERA INTERMEDIA

Señores inversionistas

Fondo de Inversión Colectiva Abierto Global Vista

Administrado por Progresión Sociedad Comisionista de Bolsa S.A.

Introducción

En mi calidad de Revisor Fiscal de Progresión Sociedad Comisionista de Bolsa S.A. he revisado el Estado de Situación Financiera intermedio condensado del Fondo de Inversión Colectiva Abierto Global Vista, administrado por Progresión Sociedad Comisionista de Bolsa S.A., por el periodo intermedio terminado al 31 de marzo 2026 y los estados condensados de resultados, de cambios en el patrimonio, de flujos de efectivo por el periodo de tres meses terminados en esa fecha, y el resumen de las principales políticas contables significativas, y demás notas explicativas; junto con el reporte de información en el lenguaje y taxonomía eXtensible Business Reporting Language (XBRL).

La administración es responsable por la adecuada preparación y presentación de esta información financiera intermedia de acuerdo con las Normas de Contabilidad y de Información financiera aceptadas en Colombia incluyendo la Norma Internacional de Contabilidad 34 (NIC 34) e instrucciones impartidas por la Superintendencia Financiera de Colombia y por la correcta presentación del reporte de información en el lenguaje y taxonomía eXtensible Business Reporting Language (XBRL). Mi responsabilidad es expresar una conclusión sobre estos estados financieros intermedios y el reporte de información en el lenguaje y taxonomía eXtensible Business Reporting Language, basada en mi revisión.

Alcance de la Revisión

Efectué mi revisión de acuerdo con la Norma Internacional para trabajos de revisión 2410, revisión de información financiera de periodo intermedio realizada por el auditor independiente de la entidad. Una revisión de información financiera de periodo intermedio consiste en realizar indagaciones principalmente a personas responsables de los asuntos financieros y contables y aplicar procedimientos analíticos y otros procedimientos de revisión. El alcance de esta revisión es significativamente menor que el de una auditoría realizada de acuerdo con las Normas Internacionales de Auditoría y, en consecuencia, no me permite obtener una seguridad de respecto del conocimiento de todos los asuntos significativos que podrían identificarse en una auditoría. Por lo tanto, no expreso una opinión de auditoría.

Conclusión

Con base en mi revisión, no tuve conocimiento de situación alguna que llamara mi atención para considerar que la información intermedia que se acompaña no presente razonablemente en todos los aspectos importantes, la situación financiera del Fondo de Inversión Colectiva Abierto Global Vista al 31 de marzo 2026 así como los estados de resultados, de cambios en el patrimonio, de flujos de efectivo por el período de tres meses terminados el 31 de marzo 2026, de acuerdo con las Normas de Contabilidad y de Información Financiera aceptadas en Colombia incluyendo la Norma Internacional de Contabilidad 34 (NIC 34) referida a información financiera intermedia e instrucciones impartidas por la Superintendencia Financiera de Colombia.

Otros Asuntos

Los formatos que serán transmitidos a la Superintendencia Financiera de Colombia han sido revisados por mí, previo a la firma digital de los mismos en formato PDF y XBRL, de acuerdo con la Circular Externa 038 de 2015 y sus modificaciones. La información contenida en los mencionados formatos es concordante con la información financiera condensada intermedia adjunta al presente informe.



Lina Paola Martínez Bello
CC. 1077973773

Firma Electrónica
2026-05-13 12:05:47 -05:00

Lina Paola Martínez Bello

Revisor Fiscal Suplente

Tarjeta Profesional No 246582-T

Miembro de Moore Assurance S.A.S.

Carrera 7 No. 71-52, Of. 1502, Torre B. Edificio Los Venados

13 de mayo 2026

CERTIFICACIÓN DE ESTADOS FINANCIEROS

Los suscritos Representante Legal y Contador Público del Fondo de inversión Colectiva Abierto Global Vista, certificamos que:

Hemos preparado bajo nuestra responsabilidad, los estados financieros intermedios condensados correspondientes al período terminado el 31 de marzo de 2026, los cuales comprenden: el estado de situación financiera, el estado de resultado integral, el estado de cambios en el patrimonio y el estado de flujos de efectivo. Estos han sido elaborados conforme a las normas contables vigentes en Colombia (Ley 1314 de 2009, Decreto 2420 de 2015 y demás disposiciones aplicables), que incorporan las Normas Internacionales de Información Financiera para el Grupo 1. Asimismo, hemos verificado previamente las afirmaciones contenidas en dichos estados financieros, los cuales han sido preparados con base en la información tomada fielmente de los libros contables.

Bogotá, mayo 13 de 2026.



JOHAN FERNEY CONTRERAS
Representante Legal



OMAR ENRIQUE RODRIGUEZ CAMARGO
Contador
T.P. 169177 – T

FONDO DE INVERSIÓN COLECTIVA ABIERTO GLOBAL VISTA
ADMINISTRADO POR PROGRESIÓN SOCIEDAD COMISIONISTA DE BOLSA S.A.
ESTADO CONDENSADO DE SITUACIÓN FINANCIERA DE PERIODO INTERMEDIO
AL 31 DE MARZO DE 2026 Y 31 DE DICIEMBRE DE 2025:
(Expresado en miles de pesos colombianos)

	Nota	2026	2025
ACTIVOS			
Activo corriente			
Efectivo y equivalentes de efectivo	6	\$ 49.443.693	\$ 49.290.864
Inversiones a valor razonable	7	101.203.299	105.548.379
Cuentas por cobrar		34.040	41.115
Total activo corriente		150.681.032	154.880.358
Total activos		150.681.032	154.880.358
PASIVOS			
Pasivo corriente			
Aportes por devolver	8	253.615	39.175
Cuentas por pagar		421.535	326.187
Total pasivo corriente		675.150	365.362
Total pasivos		675.150	365.362
PATRIMONIO			
Activos netos atribuibles a inversionistas adherentes	9	150.005.882	154.514.996
Patrimonio atribuible a los inversionistas del fondo		150.005.882	154.514.996
Total patrimonio		150.005.882	154.514.996
TOTAL PASIVOS Y PATRIMONIO		\$ 150.681.032	\$ 154.880.358

Las notas adjuntas son parte integral de la información financiera



Johan Ferney Contreras Torres
 CC. 1018424109
 RL. Progresión Sociedad Comisionista De Bolsa S.a.
 NIT. 809.931.609-9

Firma Electrónica
 2026-05-14 11:09:54 -05:00

JOHAN FERNEY CONTRERAS TORRES
 Representante Legal



Omar Enrique Rodriguez Camargo
 CC. 80931829

Firma Electrónica
 2026-05-14 12:50:21 -05:00

OMAR ENRIQUE RODRIGUEZ CAMARGO
 Contador
 T.P. 169177 – T



Lina Paola Martinez Bello
 CC. 1077973773

Firma Electrónica
 2026-05-14 11:08:09 -05:00

LINA PAOLA MARTÍNEZ BELLO
 Revisor Fiscal Suplente
 T.P. 246582 – T
 Miembro de Moore Assurance S.A.S.
 (Ver informe adjunto)

FONDO DE INVERSIÓN COLECTIVA ABIERTO GLOBAL VISTA
ADMINISTRADO POR PROGRESIÓN SOCIEDAD COMISIONISTA DE BOLSA S.A.
ESTADO CONDENSADO DE RESULTADOS Y OTRO RESULTADO INTEGRAL
POR EL TRIMESTRE TERMINADO AL 31 DE MARZO DE:
(Expresado en miles de pesos colombianos)

	Nota	2026	2025
Ingresos de actividades ordinarias	10	\$ 1.494.434	\$ 1.805.980
Ganancia bruta		1.494.434	1.805.783
Gastos financieros, de operación y administración		(664.119)	(472.028)
Resultado de actividades de operación		830.315	1.333.952
Ingresos financieros	10	1.060.315	1.134.793
Ganancia antes de impuesto a las ganancias		1.890.630	2.468.745
Ganancia y otro resultado integral total atribuibles a los inversionistas del fondo		\$ 1.890.630	\$ 2.468.745

Las notas adjuntas son parte integral de la información financiera



Johan Ferney Contreras Torres
CC. 1018424109
RL Progresión Sociedad Comisionista De Bolsa S.a.
NIT. 809.931.809-9

Firma Electrónica
2020-05-14 11:09:04 -05:00

JOHAN FERNEY CONTRERAS TORRES
Representante Legal



Omar Enrique Rodriguez Camargo
CC. 80931829

Firma Electrónica
2020-05-14 12:50:21 -05:00

OMAR ENRIQUE RODRIGUEZ CAMARGO
Contador
T.P. 169177 – T



Lina Paola Martinez Bello
CC. 1077973773

Firma Electrónica
2020-05-14 11:08:09 -05:00

LINA PAOLA MARTÍNEZ BELLO
Revisor Fiscal Suplente
T.P. 246582 – T
Miembro de Moore Assurance S.A.S.
(Ver informe adjunto)

FONDO DE INVERSIÓN COLECTIVA ABIERTO GLOBAL VISTA
ADMINISTRADO POR PROGRESIÓN SOCIEDAD COMISIONISTA DE BOLSA S.A.
ESTADO DE FLUJO DE EFECTIVO CONDENSADO
POR EL TRIMESTRE TERMINADO AL 31 DE MARZO DE:
(Expresado en miles de pesos colombianos)

	2026	2025
Actividades de operación		
Resultado del periodo	\$ <u>1.890.630</u>	\$ <u>2.468.745</u>
Ajustes para conciliar la ganancia del período con el efectivo neto provisto por (usado en) las actividades de operación:		
Valoración de inversiones	(1.407.760)	(1.630.773)
Rendimientos en operaciones simultaneas	(341.203)	(1.134.793)
Utilidad por venta de inversiones	(75.625)	(175.206)
	<u>66.042</u>	<u>(472.027)</u>
Cambios en activos y pasivos:		
Inversiones a valor razonable	6.169.668	(3.829.252)
Cuentas por cobrar	7.075	79.708
Otros activos	-	4.395
Cuentas por pagar	309.788	542.236
Efectivo provisto por (usado en) las actividades de operación	<u>6.486.531</u>	<u>(3.202.912)</u>
Cambios en el patrimonio		
Participaciones de los inversionistas	(6.399.744)	(2.647.627)
Efectivo neto usado en las actividades de operación	<u>(6.399.744)</u>	<u>(2.647.627)</u>
Incremento (disminución) neto de efectivo y equivalentes al efectivo	<u>152.829</u>	<u>(6.322.566)</u>
Efectivo y equivalentes al efectivo al inicio del periodo	49.290.864	49.041.105
Efectivo y equivalentes al efectivo al final del periodo	<u>\$ 49.443.693</u>	<u>\$ 42.718.539</u>

Las notas adjuntas son parte integral de la información financiera



Johan Ferney Contreras Torres
 CC. 1018424109
 RL. Progresión Sociedad Comisionista De Bolsa S.a.
 NIT. 809.931.609-9

Firma Electrónica
 2026-05-14 11:09:54 -05:00

JOHAN FERNEY CONTRERAS TORRES
 Representante Legal



Omar Enrique Rodriguez Camargo
 CC. 80931829

Firma Electrónica
 2026-05-14 12:50:21 -05:00

OMAR ENRIQUE RODRIGUEZ CAMARGO
 Contador
 T.P. 169177 – T



Lina Paola Martinez Bello
 CC. 1077973773

Firma Electrónica
 2026-05-14 11:08:09 -05:00

LINA PAOLA MARTÍNEZ BELLO
 Revisor Fiscal Suplente
 T.P. 246582 – T
 Miembro de Moore Assurance S.A.S.
 (Ver informe adjunto)

**FONDO DE INVERSIÓN COLECTIVA ABIERTO GLOBAL VISTA
ADMINISTRADO POR PROGRESIÓN SOCIEDAD COMISIONISTA DE BOLSA S.A.
ESTADO CONDENSADO DE CAMBIOS EN EL PATRIMONIO
POR EL TRIMESTRE TERMINADO AL 31 DE MARZO DE:
(Expresado en miles de pesos colombianos)**

Saldo a 01 de enero de 2025	\$ 115.680.598
Cambios en el patrimonio	
Resultado del periodo	2.468.745
Variación de aportes de los inversionistas	(2.647.626)
Total cambios en el patrimonio	(178.881)
Saldo al 31 de marzo de 2025	\$ 115.501.717
Saldo a 01 de enero de 2026	\$ 154.514.996
Cambios en el patrimonio	
Resultado del periodo	1.890.630
Variación de aportes de los inversionistas	(6.399.744)
Total cambios en el patrimonio	(4.509.114)
Saldo al 31 de marzo de 2026	\$ 150.005.882

Las notas adjuntas son parte integral de la información financiera



Johan Ferney Contreras Torres
CC. 1018424109
RL. Progresión Sociedad Comisionista De Bolsa S.A.
NIT. 809.931.609-9

Firma Electrónica
2026-05-14 11:09:55 -05:00

JOHAN FERNEY CONTRERAS TORRES
Representante Legal



Omar Enrique Rodriguez Camargo
CC. 80931829

Firma Electrónica
2026-05-14 12:50:21 -05:00

OMAR ENRIQUE RODRIGUEZ CAMARGO
Contador
T.P. 169177 – T



Lina Paola Martinez Bello
CC. 1077973773

Firma Electrónica
2026-05-14 11:38:09 -05:00

LINA PAOLA MARTÍNEZ BELLO
Revisor Fiscal Suplente
T.P. 246582 – T
Miembro de Moore Assurance S.A.S.
(Ver informe adjunto)

FONDO DE INVERSIÓN COLECTIVA ABIERTO GLOBAL VISTA**NIT: 900.124.640-1****ADMINISTRADO POR PROGRESIÓN SOCIEDAD COMISIONISTA DE BOLSA S.A.****NOTAS A LOS ESTADOS FINANCIEROS CONDENSADOS- INFORMACIÓN FINANCIERA ENTRE EL 01 DE ENERO Y EL 31 DE MARZO DE 2026 y 2025**

(En miles de pesos colombianos)

NOTA 1. ENTIDAD REPORTANTE

La Sociedad Administradora del Fondo de inversión colectiva abierto global vista es PROGRESIÓN SOCIEDAD COMISIONISTA DE BOLSA S.A. (en adelante la “Sociedad Comisionista”) entidad de naturaleza privada legalmente constituida mediante escritura pública No. 3629 del 9 de diciembre de 1982 de la Notaría Once de Medellín (Antioquia), inscrita el 5 de junio de 2019, con el No. 02431667 del Libro IX identificada con NIT. 890.931.609-9 y domicilio principal en la ciudad de Bogotá D.C. Para desarrollar su objeto social, la Sociedad Comisionista fue autorizada por la Comisión Nacional de Valores mediante resolución No. 058 del 11 de junio de 1983 el cual contempla entre otras, la actividad de administración de Fondos de Inversión Colectiva y Fondos de Capital Privado según la normatividad vigente, para ello cuenta con la autorización para prestar esa actividad según resolución 36 del 18 de enero de 1999 otorgada por la Superintendencia Financiera de Colombia (antes Superintendencia de Valores).

Mediante la Escritura Pública No. 1869 del 9 de mayo de 2022, otorgada en la Notaría 21 de Bogotá D.C. e inscrita el 25 de mayo de 2022 bajo el No. 02842855 del Libro IX, la sociedad modificó su razón social de Adcap Colombia S.A. Comisionista de Bolsa a PROGRESIÓN Sociedad Comisionista de Bolsa S.A. La Sociedad Comisionista cuenta, además, con una agencia en la ciudad de Medellín, ubicada en la Calle 7 Sur No. 42-70, Torre 2, Edificio Forum, Oficina 217, y una sucursal en la ciudad de Cali, en la Calle 22 No. 6AN-24, Edificio Santa Mónica, Oficina 204.

El Fondo de Inversión Colectiva Abierto Global Vista tiene como objeto ofrecer al público una alternativa de inversión a la vista de mediano plazo, mediante la inversión en valores de deuda pública interna y externa denominados en pesos, valores de contenido crediticio emitidos por entidades privadas con calificación mínima AA o equivalente, operaciones repo, simultáneas, de transferencia temporal de valores y operaciones de mercado abierto con el Banco de la República, dentro de los límites previstos en su reglamento. El plazo promedio ponderado de vencimiento del portafolio de renta fija no excederá de dos años y su perfil general de riesgo es conservador, dada la liquidez y calidad de los activos que lo componen.

El reglamento del Fondo fue aprobado por la Superintendencia Financiera de Colombia en 2006 y, mediante modificación integral aprobada en 2015, se adoptó la denominación de Fondo de Inversión Colectiva Abierto Global Vista. En desarrollo del régimen de transición aplicable, se implementaron ajustes operativos, entre ellos la designación de custodia local y la migración del portafolio a dicho esquema de custodia. La Sociedad Comisionista percibe una comisión fija de administración del 1% efectivo anual, descontada diariamente, y una comisión de éxito equivalente al 20% sobre el exceso de retorno frente al benchmark. No obstante, no garantiza rendimientos a los inversionistas, dado que sus obligaciones son de medio y no de resultado. El Fondo se encuentra sujeto al marco normativo previsto en la Parte 3 del Decreto 2555 de 2010, tiene duración hasta el 31 de diciembre de 2042 y lleva contabilidad independiente de la Sociedad Comisionista.

De acuerdo con el principio de segregación previsto en el artículo 3.3.1.1.3 del Decreto 2555 de 2010, los bienes del Fondo constituyen un patrimonio independiente y separado del de la Sociedad Comisionista, destinado exclusivamente al cumplimiento de su objeto y de sus obligaciones. En consecuencia, los activos del Fondo no forman parte del patrimonio de la Sociedad Comisionista, no garantizan sus obligaciones ni integran la masa en eventuales procesos de insolvencia.

La sede del Fondo se encuentra en la siguiente ubicación: Avenida Carrera 7 N° 71-21 Torre A Piso 11, Bogotá D.C.

NOTA 2 – BASES DE PRESENTACIÓN DE LOS ESTADOS FINANCIEROS

- a. **Bases de Preparación** - Los estados financieros intermedios condensados se han preparado de acuerdo con la Norma Internacional de Contabilidad – NIC 34 “Informes financieros intermedios”, emitida por el Consejo de Normas Internacionales de Contabilidad (Internacional Accounting Standards Board – IASB, por sus siglas en inglés). Estos estados financieros intermedios condensados no incluyen toda la información y revelaciones normalmente requeridas para los estados financieros anuales completos y deben leerse junto con los estados financieros del Fondo, al 31 de diciembre y 31 de marzo de 2025, y que se prepararon de acuerdo con las Normas de Contabilidad y de Información Financiera aceptadas en Colombia (NCIF), establecidas en la Ley 1314 de 2009, reglamentadas por el Decreto Único Reglamentario 2420 de 2015, modificado por los Decretos 2496 de 2015, 2131 de 2016, 2170 de 2017, 2483 de 2018, 2270 de 2019, 1432 de 2020, 938 de 2021, 1670 de 2021, 1611 de 2022 y 1271 de 2024. Las NCIF aplicables se basan en las Normas Internacionales de Información Financiera (NIIF), junto con sus interpretaciones, emitidas por el Consejo de Normas Internacionales de Contabilidad; las normas de base corresponden a las traducidas oficialmente al español y emitidas por el IASB al 31 de diciembre de 2023.
- b. **Uso de estimaciones y juicios** - En la preparación de estos estados financieros intermedios, la administración ha realizado juicios y estimaciones que afectan a la aplicación de las políticas contables y lo montos contabilizados de activos y pasivos, ingresos y gastos. Los juicios significativos realizados por la administración al aplicar las políticas contables y las fuentes clave de incertidumbre en la estimación fueron los mismos que los descritos en los últimos estados financieros anuales.
- c. **Políticas contables** - Las mismas políticas contables y métodos de cálculo aplicados en los estados financieros del Fondo al 31 de diciembre de 2025 se siguen aplicando en estos estados financieros intermedios condensados.

NOTA 3 - VALOR RAZONABLE DE INSTRUMENTOS FINANCIEROS

Todos los activos y pasivos para los cuales se mide o se revela el valor razonable en los estados financieros se categorizan dentro de la jerarquía de valor razonable, como se describe a continuación, considerando para ello el dato de entrada de nivel inferior que sea significativo para la medición del valor razonable en su conjunto con los siguientes niveles:

Dato de entrada de Nivel 1: precios de cotización (sin ajustar) en mercados activos para activos o pasivos idénticos a los que el Fondo puede tener acceso a la fecha de medición.

Dato de entrada de Nivel 2: Datos diferentes de los precios cotizados incluidos en el Nivel 1, que sean observables para el activo o pasivo, ya sea directamente (precios) o indirectamente (derivados de los precios). Es decir, todas aquellas que no pueden ser clasificadas en el Nivel 1.

Dato de entrada de Nivel 3: datos para el activo o pasivo que no se basan en datos de mercados observables (variables no observables)

Si las variables usadas para medir el valor razonable de un activo o pasivo pueden clasificarse en niveles distintos de jerarquía, entonces la medición de dicho valor razonable se clasifica en su totalidad en el mismo nivel de jerarquía de valor razonable de la variable de nivel más bajo que sea significativa para la medición total.

FONDO DE INVERSIÓN COLECTIVA ABIERTO GLOBAL VISTA
ADMINISTRADO POR PROGRESION SOCIEDAD COMISIONISTA DE BOLSA
NOTAS A LOS ESTADOS FINANCIEROS CONDENSADOS

En la determinación del valor razonable de los instrumentos financieros se utiliza el siguiente procedimiento de acuerdo con la normatividad expedida por la Superintendencia Financiera de Colombia:

- a) Los datos de entrada para determinar el valor de las inversiones en CDTs y Bonos son suministrados por el Proveedor de Precios de Mercado (Proveedor Integral de Precios Colombia Proveedor de Precios para Valoración S.A.) La valoración a precios de mercado para los títulos inscritos en el RNVE se valora bajo la metodología presentada por los proveedores de precios y la cual es aprobada por la Superintendencia Financiera de Colombia.

A continuación, se presentan los activos medidos a valor razonable

	Nota	Nivel 1	Nivel 2	Nivel 3	Al 31 de marzo 2026
Activos					
CDT		\$ -	\$ 73.948.872	\$ -	\$ 73.948.872
Bonos		-	2.461.581	-	2.461.581
TES		-	24.792.846	-	24.792.846
Total	7	\$ -	\$ 101.203.299	\$ -	\$ 101.203.299

	Nota	Nivel 1	Nivel 2	Nivel 3	Al 31 de diciembre 2025
Activos					
CDT		\$ -	\$ 103.069.785	\$ -	\$ 103.069.785
Bonos		-	2.478.594	-	2.478.594
Total	7	\$ -	\$ 105.548.379	\$ -	\$ 105.548.379

Al 31 de marzo de 2026 y 31 de diciembre 2025 no se han presentado transferencias entre los niveles de jerarquía.

NOTA 4 - OBJETIVOS, POLÍTICAS Y PROCESOS PARA LA GESTIÓN DEL CAPITAL (NO AUDITADO)

El objetivo del Fondo es proporcionar a los inversionistas un instrumento de inversión de renta fija, con un perfil de riesgo conservador, cuyo propósito es la estabilidad del capital y un crecimiento conservador en un horizonte de Inversión de corto plazo a través de la inversión en instrumentos del mercado de renta fija colombiano.

La Sociedad Comisionista como administrador y gestor del Fondo se orienta en la conformación de un portafolio de inversiones mayoritariamente invertido en valores de renta fija, inscritos en el Registro Nacional de Valores y Emisores, así como en los que en el futuro autorice la Superintendencia Financiera de Colombia.

La naturaleza de este Fondo no es apalancada, es decir, que no se permiten hacer operaciones que permitan ampliar su exposición por encima del valor de su patrimonio. No obstante, lo anterior, para efectos de atender solicitudes de redención de participaciones o gastos del Fondo y de acuerdo con lo establecido en el artículo 3.1.1.5.1 del Decreto 2555 de 2010, podrán realizarse operaciones de reporto o repo pasivas y simultaneas pasivas, que no se consideran de naturaleza apalancada por no ampliar la exposición del Fondo por encima del valor de su patrimonio, por tener finalidad exclusiva la aquí indicada. Estas operaciones no podrán exceder del 30% del valor del Fondo. Para conseguir el objetivo, el Fondo tendrá como estrategia de Inversión:

- Invertir mayoritariamente en valores de contenido crediticio inscritos en el RNVE que cuenten con una calificación mínima de AA+ emitidos por entidades con grado de calificación mínima AA+ de acuerdo con los activos descritos en la cláusula 2.2 del reglamento del Fondo.

- La calificación de los emisores y emisiones nacionales debe estar realizada por una sociedad calificadora de valores autorizada por la Superintendencia Financiera de Colombia. En el caso de una emisión privada, esta tomara la calificación del emisor.
- Invertir en valores emitidos por FOGAFÍN o avalados por el Gobierno Nacional o administrados por el Banco de la República.
- La Sociedad Comisionista busca permanentemente que las inversiones que se realicen para el Fondo concentren en emisiones o de emisores con los grados de calificación mínima previstos en el reglamento del Fondo y con reconocimiento en el mercado. Lo anterior, con el fin de minimizar el riesgo de liquidez del portafolio, en el evento en que se requiera vender parte de este.

La Sociedad Comisionista medirá la gestión del portafolio mediante un Benchmark establecido en el reglamento, el cual se construye de un promedio mensual de la rentabilidad de los 4 Fondos más grandes, de la misma naturaleza.

NOTA 5 - RESULTADOS DE LAS OPERACIONES Y PERSPECTIVAS – (NO AUDITADO)

En el periodo analizado consolida un cambio de régimen en la dinámica macroeconómica local, caracterizado por la convergencia de tres fuerzas simultáneas: un nuevo choque inflacionario de origen doméstico, una política monetaria más restrictiva y un deterioro progresivo en la actividad económica. A diferencia del cierre de 2025, donde predominaba una narrativa de estabilización gradual, el inicio de 2026 reintroduce presiones estructurales que obligan a recalibrar tanto las expectativas de crecimiento como la valoración de activos.

El ajuste del salario mínimo, con un incremento cercano al 23%, generó un choque de costos significativo que rápidamente se trasladó a precios, particularmente en servicios intensivos en mano de obra. Este efecto, lejos de ser transitorio, ha comenzado a permear las expectativas de inflación, que se ubican nuevamente en rangos superiores al 6% para el cierre del año, rompiendo la trayectoria de convergencia observada en 2025. La inflación observada en los primeros meses del año se mantiene en niveles alrededor del 5,3% anual, pero con una clara tendencia al alza en componentes núcleo, lo que sugiere una mayor persistencia inflacionaria.

En respuesta a este entorno, el Banco de la República ha profundizado su postura contractiva, llevando la tasa de política monetaria a 11,25%, en un movimiento que no solo busca contener presiones inflacionarias sino también anclar expectativas en un contexto de elevada incertidumbre. Este nivel de tasa implica condiciones financieras restrictivas en términos reales, particularmente en un entorno donde el crecimiento pierde tracción, configurando un escenario de política procíclica contractiva.

Desde el frente de actividad, la economía evidencia señales claras de desaceleración. El crecimiento del periodo se ubica en niveles cercanos al 1,5%, reflejando una moderación significativa frente a los registros de 2024 y principios de 2025. El consumo de los hogares, principal motor en años recientes muestra un agotamiento progresivo, afectado por el encarecimiento del crédito, la pérdida de ingreso real y el deterioro del mercado laboral. En este último, comienza a observarse una desaceleración en la generación de empleo formal, especialmente en sectores intensivos en costos laborales, lo que refuerza la dinámica contractiva.

A nivel externo, el entorno se mantiene frágil. La ampliación del déficit en cuenta corriente hacia niveles cercanos al 2,8% del PIB refleja un desbalance persistente entre demanda interna y generación de divisas, en un contexto donde los términos de intercambio no ofrecen el mismo soporte que en ciclos anteriores. Este factor, combinado con un entorno electoral que incrementa la incertidumbre sobre la dirección de la política económica, ha elevado la prima de riesgo país, presionando la tasa de cambio y generando episodios de volatilidad en los activos locales.

FONDO DE INVERSIÓN COLECTIVA ABIERTO GLOBAL VISTA
ADMINISTRADO POR PROGRESION SOCIEDAD COMISIONISTA DE BOLSA
NOTAS A LOS ESTADOS FINANCIEROS CONDENSADOS

En conjunto, el periodo analizado configura un entorno macro donde la inflación deja de ser un fenómeno en convergencia para convertirse nuevamente en un riesgo, las tasas de interés se mantienen en niveles estructuralmente altos y el crecimiento económico se desacelera hacia niveles por debajo del potencial. Este equilibrio redefine el set de oportunidades de inversión, desplazando el foco hacia estrategias de preservación de capital, captura de carry y selección activa de riesgo.

NOTA 6 - EFECTIVO Y EQUIVALENTES AL EFECTIVO

Efectivo

El saldo del efectivo comprendía:

	31 de marzo 2026	31 de diciembre 2025
Bancos moneda nacional	\$ <u>37.985.490</u>	\$ <u>48.589.501</u>

La variación está dada principalmente por los aportes pagados durante el primer trimestre del 2026 a los adherentes del Fondo y el reconocimiento de rendimientos generados por las cuentas de ahorro.

Los saldos en bancos nacionales devengan tasas de interés que varían de acuerdo con las condiciones del mercado y los rendimientos son registrados en los ingresos del período.

El Fondo cuenta con 42 cuentas bancarias entre ahorros y corrientes distribuidas en 13 bancos financieros así:

Entidad	Calificación		31 de marzo 2026		31 de diciembre 2025
Banco Occidente	AAA	\$	14.503.145	\$	23.019.486
MiBanco	AAA		7.350.974		12.187.110
Banco Coomeva	AAA		5.615.655		6.702.222
Banco BBVA	AAA		4.732.847		900.866
Banco Popular	AAA		1.741.013		1.710.018
Bancolombia	AAA		1.135.437		676.053
Banco Colpatría	AAA		1.108.308		1.229.402
Banco Av. Villas	AAA		637.461		351.284
Caja Social	AAA		532.880		1.431.715
Banco Davivienda	AAA		270.036		190.973
Banco ITAU	AAA		214.382		54.222
Banco Bogotá	AAA		87.581		80.373
Banco Agrario	AAA		55.771		55.757
Total efectivo		\$	<u>37.985.490</u>	\$	<u>48.589.501</u>

Equivalentes al efectivo

El equivalente al efectivo del Fondo estaba compuesto por operaciones simultaneas, las cuales se detallan a continuación:

	31 de marzo 2026	31 de diciembre 2025
Operaciones simultáneas (i)	\$ <u>11.458.203</u>	\$ <u>701.363</u>
Total equivalentes de efectivo	<u>11.458.203</u>	<u>701.363</u>
Total efectivo y equivalentes de efectivo	<u>\$ 49.443.693</u>	<u>\$ 49.290.864</u>

FONDO DE INVERSIÓN COLECTIVA ABIERTO GLOBAL VISTA
ADMINISTRADO POR PROGRESION SOCIEDAD COMISIONISTA DE BOLSA
NOTAS A LOS ESTADOS FINANCIEROS CONDENSADOS

(i) El siguiente es el detalle de las simultáneas activas:

Especie	Emisor	2026 (*)	% Part.	2025 (*)	% Part.
CDT'S	Banco Davivienda	2.043.051	1,81%	-	0,00%
	Banco BBVA	3.622.650	3,22%	-	0,00%
	La Hipotecaria CIA de Financiamiento	991.017	0,88%	-	0,00%
Bonos Pensionales	Gobierno República de Colombia	4.185.596	3,72%	701.363	0,66%
TES	Gobierno República de Colombia	348.643	0,31%	-	0,00%
Bonos	Banco de Occidente	267.246	0,24%	-	0,00%
Total operaciones simultáneas		11.458.203	10,17%	701.363	0,66%

Información complementaria en operaciones simultáneas realizadas;

31 de marzo 2026

ISIN Subyacente	Plazo días	Fecha Cumplimiento	Tasa	Contraparte	VPN Operación
COB13CD2M100	7	6/04/2026	10,30%	Acciones y Valores S.A. Comisionista de Bolsa	2.859.942
COB51CD0A9I4	7	6/04/2026	10,30%	Acciones y Valores S.A. Comisionista de Bolsa	2.043.051
COJ1FCD17773	6	6/04/2026	10,30%	Acciones y Valores S.A. Comisionista de Bolsa	991.017
COB13CD2LTS3	7	6/04/2026	10,30%	Acciones y Valores S.A. Comisionista de Bolsa	762.708
COL17CB3BP10	21	21/04/2026	11,00%	Acciones y Valores S.A. Comisionista de Bolsa	701.884
COL17CB3B7Z2	15	15/04/2026	11,00%	Acciones y Valores S.A. Comisionista de Bolsa	585.706
COL17CB3ALZ2	15	15/04/2026	11,00%	Acciones y Valores S.A. Comisionista de Bolsa	571.234
COL17CB3BG16	21	21/04/2026	11,00%	Acciones y Valores S.A. Comisionista de Bolsa	477.213
COL17CB3CWG5	19	14/04/2026	11,00%	Acciones y Valores S.A. Comisionista de Bolsa	391.921
COL17CB3CU95	15	15/04/2026	11,00%	Acciones y Valores S.A. Comisionista de Bolsa	331.796
COL17CB39B58	21	8/04/2026	11,00%	Acciones y Valores S.A. Comisionista de Bolsa	309.630
COL17CB3A9C8	21	8/04/2026	11,00%	Acciones y Valores S.A. Comisionista de Bolsa	307.299
COL17CB1NYJ6	2	1/04/2026	11,00%	Acciones y Valores S.A. Comisionista de Bolsa	288.847
COB23CB00907	7	6/04/2026	10,30%	Acciones y Valores S.A. Comisionista de Bolsa	267.245
COL17CB3CTX6	21	21/04/2026	11,00%	Acciones y Valores S.A. Comisionista de Bolsa	134.423
COL17CB3BZJ4	21	21/04/2026	11,00%	Acciones y Valores S.A. Comisionista de Bolsa	47.753
COL17CB38UM8	21	21/04/2026	11,50%	Acciones y Valores S.A. Comisionista de Bolsa	37.891
COL17CT02666	91	15/05/2026	10,25%	Bolsa de Valores de Colombia	348.643
Total operaciones simultáneas					\$11.458.203

31 de diciembre 2025

ISIN Subyacente	Plazo días	Fecha Cumplimiento	Tasa	Contraparte	VPN Operación
COL17CB3BPF3	27	8/01/2026	9,50%	Acciones y Valores S.A. Comisionista de Bolsa	308.851
COL17CB3ABO7	27	8/01/2026	9,50%	Acciones y Valores S.A. Comisionista de Bolsa	392.512
Total operaciones simultáneas					\$ 701.363

El porcentaje de participación es calculado de acuerdo con el total de las inversiones, incluyendo aquellas consideradas como efectivo y equivalentes del efectivo.

FONDO DE INVERSIÓN COLECTIVA ABIERTO GLOBAL VISTA
ADMINISTRADO POR PROGRESION SOCIEDAD COMISIONISTA DE BOLSA
NOTAS A LOS ESTADOS FINANCIEROS CONDENSADOS

El efectivo y equivalentes de efectivo no tienen restricciones o gravámenes que limiten su disposición.

NOTA 7 - INVERSIONES AL VALOR RAZONABLE

El Fondo cuenta con inversiones en títulos de renta fija inscritos en el Registro Nacional de Valores y Emisores (RNVE) emitidos por entidades financieras con calificación AAA, de baja volatilidad y de corto y mediano plazo.

	31 de marzo 2026	31 de diciembre 2025
Total inversiones a valor razonable	\$ 101.203.299	\$ 105.548.379

Información a 31 de marzo de 2026

ESPECIE	EMISOR	VALOR COMPRA	VALOR PRESENTE	% PART.
BONOS	Banco Davivienda S.A	2.466.815	2.461.582	2,18%
CDT'S	BBVA Colombia	18.753.200	18.591.218	16,50%
CDT'S	Banco Davivienda S.A	15.933.725	15.857.917	14,08%
CDT'S	Bancolombia	7.049.080	7.065.183	6,27%
CDT'S	Banco De Bogota S.A	6.878.060	6.803.602	6,04%
CDT'S	Banco Colpatria	4.836.700	4.832.433	4,29%
CDT'S	Banco Popular SA	4.879.300	4.802.555	4,26%
CDT'S	La Hipotecaria Compañía de Financiamiento SA	4.004.230	4.059.850	3,60%
CDT'S	RCI Colombia Compañía de Financiamiento	4.002.020	4.011.856	3,56%
CDT'S	Findeter	3.939.350	3.964.349	3,52%
CDT'S	Banco de Occidente	2.963.970	2.966.248	2,63%
CDT'S	Banco BTG Pactual	1.003.930	993.661	0,88%
TES	Gobierno Republica de Colombia	25.094.723	24.792.846	22,01%
Total Inversiones		\$ 101.805.103	101.203.299	89,82%

Información a 31 de diciembre de 2025

ESPECIE	EMISOR	VALOR COMPRA	VALOR PRESENTE	% PART.
BONOS	Banco Davivienda S.A.	2.466.815	2.478.594	2,33%
CDT'S	BBVA Colombia	21.686.785	21.677.331	20,40%
CDT'S	Findeter	18.005.690	18.155.985	17,09%
CDT'S	Banco Davivienda S.A.	11.219.810	11.173.044	10,52%
CDT'S	Bancolombia	10.748.290	10.733.541	10,10%
CDT'S	Banco Popular S.A.	7.473.092	7.332.221	6,90%
CDT'S	Banco Unión S.A.	7.000.000	7.075.165	6,66%
CDT'S	Banco de Occidente	5.615.410	5.643.913	5,31%
CDT'S	Banco de Bogotá S.A.	5.246.925	5.143.643	4,84%
CDT'S	Leasing Bancoldex	5.021.650	5.007.354	4,71%
CDT'S	RCI Colombia Compañía de Financiamiento	4.002.020	4.075.692	3,84%
CDT'S	La Hipotecaria Cía de Financiamiento	4.004.470	4.048.223	3,81%
CDT'S	Banco W S.A.	2.000.000	2.008.430	1,89%

FONDO DE INVERSIÓN COLECTIVA ABIERTO GLOBAL VISTA
ADMINISTRADO POR PROGRESION SOCIEDAD COMISIONISTA DE BOLSA
NOTAS A LOS ESTADOS FINANCIEROS CONDENSADOS

ESPECIE	EMISOR	VALOR COMPRA	VALOR PRESENTE	% PART.
CDT'S	Banco BTG Pactual	1.003.930	995.243	0,94%
Total inversiones		\$ 105.494.887	105.548.379	99.34%

El porcentaje de participación es calculado de acuerdo con el total de las inversiones, incluyendo aquellas consideradas como efectivo y equivalentes del efectivo.

No existían restricciones ni embargos sobre las inversiones.

NOTA 8 – APORTES POR DEVOLVER

El siguiente es el detalle de los aportes por devolver:

	31 de marzo 2025	31 de marzo 2025
Aportes por devolver	\$ 253.615	\$ 39.175
Total aportes por devolver	\$ 253.615	\$ 39.175

Corresponde a las cancelaciones programadas por clientes a corte a marzo de 2026 las cuales son pagadas en T+1, el pago se realiza al mes siguiente respectivamente.

NOTA 9 – ACTIVOS NETOS ATRIBUIBLES A INVERSIONISTAS ADHERENTES

El patrimonio estaba representado en:

	31 de marzo 2026	31 de diciembre 2025
Aportes de capital, derechos o suscripciones	\$ 150.005.882	\$ 154.514.996
Patrimonio atribuible a los inversionistas del Fondo	\$ 150.005.882	\$ 154.514.996

Al 31 de diciembre de 2025, se obtuvo una disminución en el valor del patrimonio del Fondo por \$ (4.509.114), generado por la ganancia del periodo por un valor de \$ 1.890.630 y una disminución en los aportes de los inversionistas por \$ (6.399.744).

Al 31 de diciembre de 2025, se obtuvo un aumento en el valor del patrimonio del Fondo por \$38.834.398, generado por la ganancia del periodo por un valor de \$11.076.234 y aumento en los aportes de los inversionistas por \$27.758.164.

NOTA 10 – INGRESOS

El siguiente es el detalle de ingresos:

	31 de marzo 2026	31 de marzo 2025
Valoración inversiones a valor razonable (i)	\$ 1.407.760	\$ 1.630.576
Venta de inversiones	75.625	175.207
Valoración operaciones de Contado	10.984	-
Diversos	65	-
Subtotal ingresos en operaciones ordinarias	1.494.434	1.805.783
Rendimientos bancarios	719.112	513.507
Rendimientos de compromisos	341.203	621.286

FONDO DE INVERSIÓN COLECTIVA ABIERTO GLOBAL VISTA
ADMINISTRADO POR PROGRESION SOCIEDAD COMISIONISTA DE BOLSA
NOTAS A LOS ESTADOS FINANCIEROS CONDENSADOS

Subtotal ingresos financieros	1.060.315	1.134.793
Total ingresos	\$ 2.554.749	\$ 2.940.576

- (i) La variación de los ingresos de actividades ordinarias a 31 de marzo de 2026 respecto al cierre del año 2025 obedece a la disminución en el valor de las inversiones.

Emisor	31 de marzo 2026	2026	31 de marzo 2025	2025
Gobierno Republica de Colombia	\$ 341.822	24,28%	\$ -	0,00%
Banco Davivienda S.A.	214.188	15,20%	210.091	12,88%
Giros & Finanzas Cia. Finan. S.A.	132.726	9,43%	65.890	4,04%
Banco De Bogotá	131.035	9,31%	184.461	11,31%
Findeter	115.711	8,22%	78.063	4,79%
La Hipotecaria Cía. Finan. S A	95.653	6,79%	-	0,00%
Arco Grupo Bancoldex S.A.	95.389	6,78%	-	0,00%
Banco Popular	80.623	5,73%	125.973	7,72%
Bancolombia SA	58.500	4,16%	24.613	1,51%
Banco BBVA	57.474	4,08%	165.054	10,12%
Banco WWB S.A.	41.290	2,93%	336.331	20,62%
Banco BTG Pactual	23.871	1,70%	-	0,00%
Banco De Occidente S.A.	18.998	1,35%	32.724	2,01%
Banco Santander de Negocios	17.773	1,26%	-	0,00%
Banco Comercial AV Villas S.A.	4.323	0,31%	73.292	4,49%
Corficolombiana S.A.	-	0,00%	119.902	7,35%
Corpbanca S.A	-	0,00%	82.407	5,05%
Suramericana de Inversiones S.A	-	0,00%	-	0,00%
Banco Fallabella S.A	-	0,00%	61.323	3,76%
Carvajal Internacional S.A	-	0,00%	27.271	1,67%
Codensa S.A. E S P	-	0,00%	12.371	0,78%
G.M.A.C Financiera Colombia S.A	-	0,00%	-	0,00%
Scotiabank Colpatria S.A.	(4.268)	-0,30%	31.007	1,90%
RCI Colombia S.A.	(17.347)	-1,23%	-	0,00%
Total	\$ 1.407.761	100%	\$ 1.630.773	100%

NOTA 11 - MEDIDAS DE RENDIMIENTO FUNDAMENTALES E INDICADORES QUE LA GERENCIA UTILIZA PARA EVALUAR EL RENDIMIENTO DEL FONDO (NO AUDITADO)

La medida de rendimiento utilizada para este Fondo es un Benchmark, el cual se calcula tomando las rentabilidades de 30 días del último día del mes anterior, de los cuatro (4) Fondos de Inversión Colectiva abiertas, vista, de valores de contenido crediticio (sin incluir el Fondo), administradas por firmas comisionistas de bolsa que tengan los mayores valores en pesos del Fondo de Inversión Colectiva.

La rentabilidad anual del Fondo a 31 de marzo de 2026 y 2025 fue la siguiente:

Fondo	31/03/2026	31/03/2025	Variación
FIC Abierto Global Vista	5.80%	7.50%	(-22.71%)

NOTA 12 –SUCESOS Y TRANSACCIONES SIGNIFICATIVAS

FONDO DE INVERSIÓN COLECTIVA ABIERTO GLOBAL VISTA
ADMINISTRADO POR PROGRESION SOCIEDAD COMISIONISTA DE BOLSA
NOTAS A LOS ESTADOS FINANCIEROS CONDENSADOS

No se presentaron sucesos y transacciones significativas a la fecha de presentación de estados financieros.

NOTA 13 - TRANSACCIONES CON PARTES RELACIONADAS

Las transacciones con partes relacionadas están representadas en:

1. Inversión de recursos por parte de familiares y/o accionistas de la Sociedad Comisionista y cuyos montos fueron:

Fondo Administrado	Vr Fondo 31 de marzo de 2026	Inversiones con partes relacionadas	% Participaciones
FIC ABIERTO GLOBAL VISTA	\$150.006.000	\$ 44.773.843	29.85%
Total general	\$ 150.006.000	\$ 44.773.843	29.85%

Fondo Administrado	Vr Fondo 31 de diciembre de 2025	Inversiones con partes relacionadas	% Participaciones
FIC ABIERTO GLOBAL VISTA	\$ 154.514.996	\$ 42.659.692	27.61%
Total general	\$ 154.514.996	\$ 42.659.692	27,61%

2 - Inversiones con recursos de los Fondos administrados por la Sociedad Comisionista en el Fondo las cuales se considera como operación entre partes relacionadas, debido a que comparten la misma Sociedad Administradora, por lo cual se cumplió con la normatividad en la administración de Fondos en la cual no se cobra doble comisión sobre recursos administrados e invertidos entre Fondos de una misma sociedad, y se encuentra cumpliendo con el límite de inversión establecido en el reglamento del Fondo.

Fondo inversionista	Inversiones de partes relacionadas 2026	% Participación sobre el valor del Fondo	Inversiones de partes relacionadas 2025	% Participación sobre el valor del Fondo
FCP Medical	21.050.224	14,03%	21.325.318	11,00%
FCP Red Hospitalaria	12.250.007	8,17%	12.148.305	6,27%
FIC Rentamás	8.861.983	5,91%	9.423.520	4,86%
FIC Rentacredito	4.045.249	2,70%	4.011.664	2,07%
FCP GI - compartimento 6	303.514	0,20%	-	0
FCP Valor Inmobiliario CLC	276.039	0,18%	641.622	0,33%
FCP DAI	146.341	0,10%	145.126	0,07%
FCP por compartimientos Avanti	11.774	0,01%	11.676	0,01%
FCP Inmobiliario	7.521	0,01%	7.458	0,95%
FIC Rentar 2015	1.051	0,00%	1.042	-
TOTAL GENERAL	46.953.703	31,30%	47.715.731	25,56%

NOTA 14 – CONTROLES DE LEY

Durante el primer trimestre del año 2026, en materia de políticas, límites de Inversión, prohibiciones y conflictos de intereses, las inversiones que conformaban el portafolio del Fondo de Inversión Colectiva fueron llevadas conforme a las normas legales, su reglamento de constitución y a las políticas definidas por el Comité de Inversiones y la Sociedad Comisionista.

Así mismo, al 31 de marzo de 2026, el Fondo, cumplió con los requerimientos de capital impuestos externamente y no presentó modificaciones en objetivos, políticas y procesos para gestionar el capital.

La consecuencia de no cumplir con los requerimientos de capital impuestos es la liquidación del Fondo.

NOTA 15 - INFORMACIÓN A REVELAR SOBRE LOS RECURSOS, RIESGOS Y RELACIONES MÁS SIGNIFICATIVOS DEL FONDO

La Sociedad Comisionista., cuenta con una Vicepresidencia de Riesgos que depende directamente de la Presidencia, garantizando así su independencia de las áreas del Front y Back Office, en la cual se administran de forma integral los diversos riesgos (crédito, mercado, liquidez, operativo y contraparte); y, de otra parte, existe el Área SARLAFT que depende directamente de la Junta Directiva y en la cual se administran los riesgos asociados al LA/FT/FPADM. Estas dos áreas gestionan los riesgos a los que se encuentra expuesta la sociedad y los recursos administrados por esta, conforme a los requerimientos de administración de riesgos establecidos por la Circular Básica Contable y Financiera (CBCF) de la Superintendencia Financiera de Colombia. Para dar cumplimiento a esto, la Sociedad Comisionista. ha dispuesto del recurso humano competente y la tecnología adecuada de modo que la gestión de los riesgos sea acorde al monto de los recursos administrados y a la complejidad de sus inversiones.

Entre los objetivos de la Vicepresidencia de Riesgos se encuentra: identificar, medir, controlar y monitorear los riesgos incurridos por la Sociedad Comisionista en la administración del Fondo, así como la verificación del cumplimiento de políticas y límites establecidos. En la unidad de riesgos durante el periodo analizado se ha realizado las gestiones tendientes que garantizan el cumplimiento de límites contractuales y legales establecidos para la inversión de los recursos.

Riesgo de mercado: El riesgo de mercado se define como la posibilidad de incurrir en pérdidas asociadas a la disminución del valor del Fondo administrado, por efecto de cambios en el precio de los instrumentos financieros y de las posiciones asumidas.

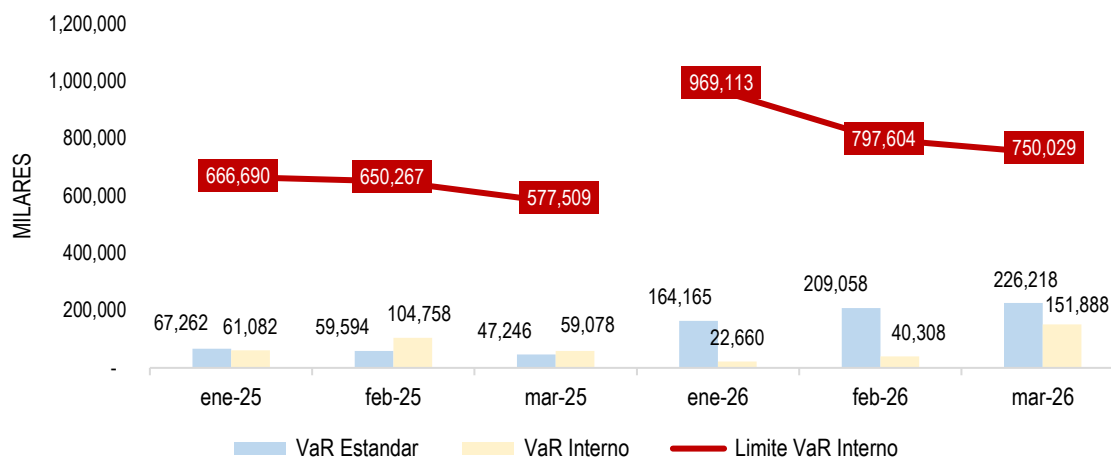
Por la naturaleza del Fondo el principal factor asociado al riesgo de mercado es la tasa de interés tanto fija como variable (IPC, IBR).

Para medir el riesgo de mercado la Sociedad Comisionista utiliza el modelo estándar fijado por la Superintendencia Financiera de Colombia Capítulo XXXI de la Circular Básica Contable y Financiera 100 de 1995, como medida se utiliza valor en riesgo para caracterizar el riesgo de mercado. La información del valor en riesgo VaR fue transmitida cumpliendo con las instrucciones de la norma y dentro de los límites de riesgo definidos de acuerdo con el perfil del Fondo.

FONDO DE INVERSIÓN COLECTIVA ABIERTO GLOBAL VISTA
 ADMINISTRADO POR PROGRESION SOCIEDAD COMISIONISTA DE BOLSA
 NOTAS A LOS ESTADOS FINANCIEROS CONDENSADOS

El VaR se utilizó como referencia para tomar decisiones de inversión estimando previamente el riesgo, también fue usado para la definición de política de límites de negociación estableciendo el porcentaje de VaR del valor del Fondo que no debe ser sobrepasado para mantener el perfil de riesgo.

Como se observa en la siguiente gráfica el VaR estándar asumido en el cierre del primer trimestre de 2026 fue de \$226.218



Riesgo de liquidez: El riesgo de liquidez es entendido como la probabilidad de pérdida originada en la imposibilidad de transformar en efectivo un valor del portafolio o transformarlo a un costo muy alto, obteniendo al momento de venderlo un menor valor del esperado. El principal factor que origina la materialización de este riesgo es la incertidumbre acerca del retiro de sus adherentes.

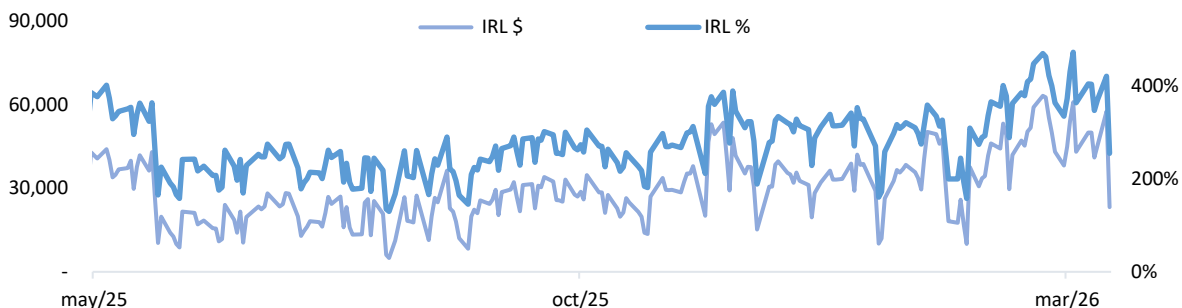
El Fondo tiene como característica permitir a sus adherentes realizar cancelaciones y retiros en cualquier momento.

Para medir este riesgo, se utilizó el modelo estándar fijado por la Superintendencia Financiera de Colombia en el Capítulo XXXI de la Circular Básica Contable y Financiera, denominado IRL para Fondos de inversión colectiva abiertos sin pacto de permanencia.

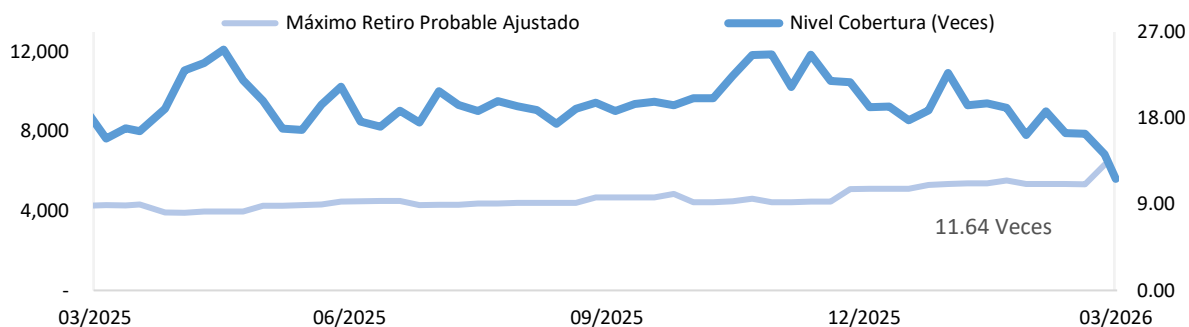
Esta metodología calcula el IRL (Indicé de Riesgo de Liquidez) y cuantifica el nivel mínimo de activos líquidos, que se deben mantener diariamente para prevenir la materialización del riesgo de liquidez, es decir, el nivel que permita, por lo menos, cumplir oportuna y cabalmente con las obligaciones de pago a los inversionistas en un escenario en el que las operaciones activas no pueden renovarse o venderse y tomando como base el retiro efectivo del 100% de los compromisos contractuales, así como una alta probabilidad de cancelación de los retiros no conocidos.

En el siguiente gráfico se observa el comportamiento de la liquidez (IRL) para el Fondo durante el primer trimestre de 2026 con una razón de 255.15% al cierre.

FONDO DE INVERSIÓN COLECTIVA ABIERTO GLOBAL VISTA
 ADMINISTRADO POR PROGRESION SOCIEDAD COMISIONISTA DE BOLSA
 NOTAS A LOS ESTADOS FINANCIEROS CONDENSADOS



Durante el primer trimestre de 2026, se utilizó un modelo interno de monitoreo diario de la liquidez que estima el nivel de cobertura del máximo retiro probable para un horizonte de un día; tomando como base los movimientos netos históricos del Fondo con un nivel de confianza del 95% y 99%.



Como se puede observar en la gráfica, el Fondo presentó una liquidez suficiente finalizando con una cobertura del máximo retiro neto probable de 11.64 veces.

Los activos que conforman el Fondo podrían ser liquidados con facilidad en el mercado de valores, lo que permitiría un desmonte acelerado de inversiones del Fondo, con el objetivo de cubrir posibles retiros de clientes.

El área de Riesgos realizó el control por medio de la definición de niveles de exposición, políticas y límites generales definidos de obligatorio cumplimiento, durante lo corrido del primer trimestre de 2026 se utilizaron desarrollos internos que influye para realizar el control y monitoreo de los niveles de liquidez del Fondo.

Los niveles de exposición al riesgo de liquidez se encontraron dentro de los límites definidos por la normatividad vigente manteniendo en todo momento activos líquidos para cubrir los posibles descalces de liquidez, manteniendo así un nivel de cobertura positivo.

Riesgo de crédito: El riesgo de crédito es la probabilidad de incumplimiento de las obligaciones de las entidades emisoras de los valores en los que invierte el Fondo, como consecuencia del deterioro de su situación financiera.

Al 31 de marzo de 2026, el 67,47% de los recursos administrados se encuentran invertidos en títulos valores de emisores del sector privado, distribuidas como se observa en el siguiente cuadro y todos con una calificación superior a AA.

INVERSIONES

FONDO DE INVERSIÓN COLECTIVA ABIERTO GLOBAL VISTA
ADMINISTRADO POR PROGRESION SOCIEDAD COMISIONISTA DE BOLSA
NOTAS A LOS ESTADOS FINANCIEROS CONDENSADOS

EMISOR	VPN 2026	%	VPN 2025	%	Lím. Reglamento
GOBIERNO REPUBLICA DE COLOMBIA	24.792.846	16,53%	-	-	100,00%
BBVA COLOMBIA S.A	18.591.218	12,39%	6.443.325	5,54%	40,00%
BANCO DAVIVIENDA S.A	18.319.499	12,21%	8.748.843	7,53%	40,00%
BANCOLOMBIA S.A.	7.065.183	4,71%	1.069.420	0,92%	40,00%
BANCO DE BOGOTÁ S.A	6.803.602	4,54%	6.789.056	5,84%	40,00%
BCO. COLP. RED MUL	4.832.433	3,22%	1.023.309	0,88%	40,00%
BANCO POPULAR SA	4.802.555	3,20%	6.182.789	5,32%	40,00%
LA HIPOTECARIA COMPANIA DE FINANCIAMIENTO S.A	4.059.850	2,71%	-	-	40,00%
RCI COLOMBIA CÍA. FINANCIAMIENTO COMERCIAL	4.011.856	2,67%	5.156.826	4,44%	40,00%
FINDETER	3.964.349	2,64%	6.144.723	5,29%	40,00%
BANCO DE OCCIDENTE	2.966.248	1,98%	2.544.774	2,19%	40,00%
BANCO BTG PACTUAL	993.661	0,66%	-	-	40,00%
BANCO FABELLA S.A.	-	-	1.026.656	0,88%	40,00%
BANCO COMERCIAL AV VILLAS S.A.	-	-	3.085.661	2,65%	40,00%
ITAU CORPBANCA	-	-	2.537.541	2,18%	40,00%
CORFICOLOMBIANA S.A.	-	-	5.061.281	4,35%	40,00%
BANCO W S.A.	-	-	12.137.351	10,44%	40,00%
BANCO UNIÓN S.A.	-	-	4.036.866	3,47%	40,00%
CODENSA S.A. ESP	-	-	1.520.577	1,31%	40,00%
TOTAL GENERAL	101.203.299		73.508.998		

*Miles COP

Adicionalmente los recursos líquidos, que equivalen al 25,32% del valor del Fondo, se encuentran depositados en entidades bancarias calificadas en AAA en el largo plazo o su equivalente en el corto plazo, como se observa a continuación.

DEPOSITOS

Emisor	Calificación	VPN 2026	%	VPN 2025	%
Banco De Occidente	AAA	14.503.144	9,67%	7.700.645	6,63%
Banco Mi Banco	AAA	7.350.974	4,90%	-	-
Banco Coomeva	AA- / F1+	5.615.655	3,74%	8.786	0,01%
BBVA Colombia S.A	AAA	4.732.847	3,16%	159.798	0,14%
Banco Popular S.A	AAA	1.741.013	1,16%	11.435.418	9,84%
Bancolombia S.A.	AAA	1.135.437	0,76%	472.503	0,41%

FONDO DE INVERSIÓN COLECTIVA ABIERTO GLOBAL VISTA
ADMINISTRADO POR PROGRESION SOCIEDAD COMISIONISTA DE BOLSA
NOTAS A LOS ESTADOS FINANCIEROS CONDENSADOS

<i>Bco. Colp. Red Mul</i>	AAA	1.108.308	0,74%	186.039	0,16%
<i>Banco Comercial AV Villas S.A</i>	AAA	637.461	0,42%	185.632	0,16%
<i>BCSC S.A</i>	AAA	532.880	0,36%	59.812	0,05%
<i>Banco Davivienda S.A</i>	AAA	270.036	0,18%	368.376	0,32%
<i>Itau Corpbanca</i>	AAA	132.999	0,09%	80.849	0,07%
<i>Banco De Bogotá S.A</i>	AAA	87.581	0,06%	350.758	0,30%
<i>Itau Helm Bank</i>	AAA	81.383	0,05%	398.476	0,34%
<i>Banco Agrario</i>	AAA	55.771	0,04%	51.753	0,04%
Total general		37.985.490		21.458.845	

*Miles COP

Por último, al 31 de marzo de 2026 se encontraban vigentes operaciones simultáneas por \$11.458.203 sobre títulos inscritos en el Registro Nacional de Valores y Emisores (RNVE).

Riesgo operacional: Este riesgo hace referencia a la probabilidad de que el Fondo pueda incurrir en pérdidas por deficiencias o fallas en el recurso humano, los procesos, la infraestructura física y/o la plataforma tecnológica de la Sociedad Comisionista, así como por eventos externos.

La Sociedad Comisionista cuenta con un Sistema Integral de Administración de Riesgos que permite identificar, medir, controlar y monitorear adecuadamente este tipo de riesgo, de acuerdo con lo establecido por la Superintendencia Financiera de Colombia en el Capítulo XXXI de la Circular Básica Contable y Financiera vigente. Dicho sistema está compuesto por políticas, procedimientos, gobierno, órganos de control y plataforma tecnológica. Adicionalmente se promueve la cultura de riesgo mediante capacitaciones periódicas a todos los funcionarios.

Dentro de la etapa de medición de riesgo operacional se realiza la evaluación cualitativa de los riesgos, en esta se determina el riesgo inherente y la eficiencia de los controles para finalmente obtener la exposición residual. Para la vigencia del 2026 la exposición de la Sociedad Comisionista se ubicó en un nivel Moderado.

Durante el primer trimestre de 2026, se presentaron 11 eventos de riesgo operacional para el fondo FIC Vista estos generaron impacto en el estado de resultados de la sociedad administradora por valor de \$108 Para los eventos de riesgo presentados se establecieron planes de acción que permitieron corregir las desviaciones encontradas en los procesos afectados, Se presenta la comparativa con el primer trimestre del año 2025.

AÑO	CANTIDAD DE EROS	VALOR ERO
2025	4	\$ 0,00
2026	11	\$ 108

De igual forma, la Sociedad Comisionista realiza actividades periódicas en el marco de Sistema Integral de Administración de Riesgos en lo correspondiente a la actualización de la matriz de riesgos y gestión de eventos de riesgos reportados, adicionalmente en el ejercicio de las buenas prácticas se generan boletines con el fin de fortalecer la cultura de administración de riesgo en la Sociedad Comisionista.

- **Plan de Continuidad del Negocio (PCN):** La Sociedad Comisionista cuenta con un plan de continuidad del negocio que incluye las políticas, controles y procedimientos necesarios para garantizar la continuidad de la operación y la recuperación de los sistemas de información, las bases de datos, procurando la seguridad de los empleados y de los clientes, así como la salvaguarda de los activos de la Sociedad Comisionista.

Anualmente se realiza la prueba de continuidad para la entidad donde se evalúan los tiempos de recuperación de los procesos (RTO), la recuperación de la información (RPO), se realiza un testeo de los servidores tanto el alterno como el principal. El ejercicio ha demostrado que la entidad cuenta con un sistema de recuperación y resiliencia acorde con las necesidades del negocio. Los resultados, hallazgos y planes de acción son documentados y elevados a la alta gerencia.

NOTA 16 – HECHOS POSTERIORES

Entre el 31 de marzo de 2026 y a la fecha de aprobación de estos estados Financieros no se presentaron eventos significativos que requieran ser revelados

NOTA 17 - APROBACIÓN DE LOS ESTADOS FINANCIEROS

El 13 de mayo de 2026, la administración aprobó la transmisión de los estados financieros del Fondo a corte del 31 de marzo de 2026 ante la Superintendencia Financiera de Colombia.