

FECHA CORTE: 28-02-2026

**CARACTERÍSTICAS DEL FONDO**

Tipo de Fondo de Inversión Colectiva:	FONDO DE INVERSION COLECTIVA CERRADO
Fecha de inicio de operaciones:	23-09-2014
Valor Fondo de Inversión (MM COP):	4,331.43
Número de Unidades en Circulación:	168,063.693490

**CALIFICACIÓN DEL FONDO**

Calificación:	NO REQUIERE CALIFICACION
Fecha de la Última Calificación:	N.A.
Entidad Calificadora:	N.A.

**POLÍTICA DE INVERSIÓN**

**FONDO DE INVERSION COLECTIVA CERRADO PROGRESION RENTAPLUS**

- El Fondo de Inversión Colectiva Cerrado PROGRESIÓN RENTAPLÚS tendrá como objetivo de inversión la conformación de un portafolio de activos constituido por Pagarés que incorporan derechos de crédito instrumentalizados bajo la modalidad Libranza y cuyos términos y condiciones de adquisición se plasmarán en contratos de compra y/o descuento en los términos del Código de Comercio. La Sociedad Administradora velará que el origen de las operaciones de descuento no se fundamente en el otorgamiento de liquidez al Operador de Libranzas, ni a cualquier tercer intermediario que eventualmente participe en la adquisición de los activos elegibles.

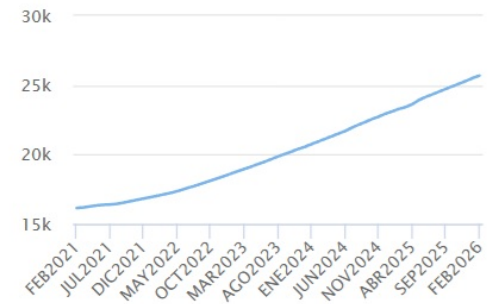
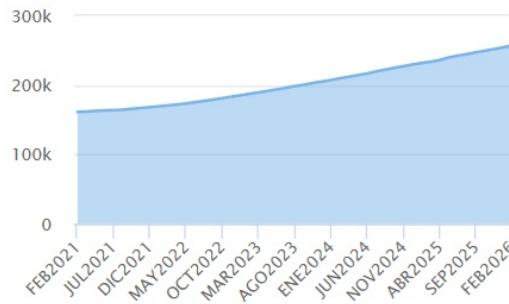
**TIPOS DE PARTICIPACIONES**

CONCEPTO				
Valor de la Unidad		25,772.567145		
Numero de Inversionistas		65		
Inversión Inicial Mínima (COP):		10,000.000		
Saldo Mínimo (COP):		N.A.		
Tiempo de Preaviso para Retiro (días):		N.A.		
<b>Comisiones</b>	Administración Calculada sobre el monto administrado:	2.10%		
	Gestión	N.A.		
	Éxito:	N.A.		
	Entrada:	N.A.		
	Salida:	N.A.		
Remuneración Efectivamente Cobrada:		2.10 %		
Días de pacto de permanencia		N.A.		
Sanción o Comisión por Retiro Anticipado:		N.A.		
<b>Gastos Totales</b>		3.45 %		

**Evolución del Valor del Fondo de Inversión Colectiva**

Evolución de 100.000 Cop invertidos hace 5 años

Evolución valor de la unidad en los últimos 5 años



**INFORMACIÓN DE PLAZOS Y MADURACIÓN**

**INVERSIONES POR PLAZOS**

PLAZO	PARTICIPACIÓN
1 A 180 DIAS	27.24 %
181 A 365 DIAS	7.64 %
1 - 3 AÑOS	25.88 %
3 A 5 AÑOS	19.57 %
MAS DE 5 AÑOS	19.67 %

**PARTICIPACIÓN**

**PLAZO PROMEDIO PONDERADO INCLUYENDO DISPONIBLE**

DIAS	AÑOS
951.61	2.607

**PLAZO PROMEDIO PONDERADO EXCLUYENDO DISPONIBLE**

DIAS	AÑOS
1,139.06	3.121

**DURACIÓN**

AÑOS
3.121

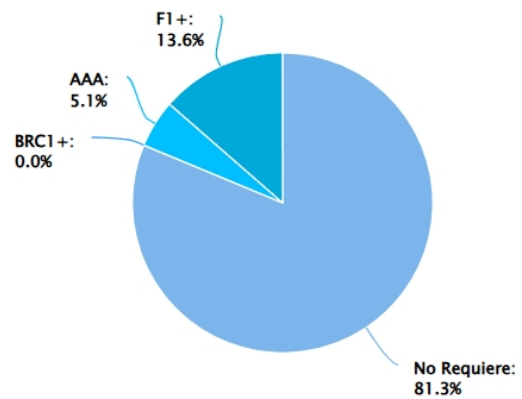
**RENTABILIDAD HISTÓRICA**

PARTICIPACIÓN:	RENTABILIDAD HISTÓRICA					
	ÚLTIMOS			ANUAL		
	ÚLTIMO MES	ÚLTIMOS 6 MESES	AÑO CORRIDO	ÚLTIMO AÑO	ÚLTIMOS 2 AÑOS	ÚLTIMOS 3 AÑOS
	8.612 %	9.572 %	9.343 %	10.380 %	10.702 %	10.927 %

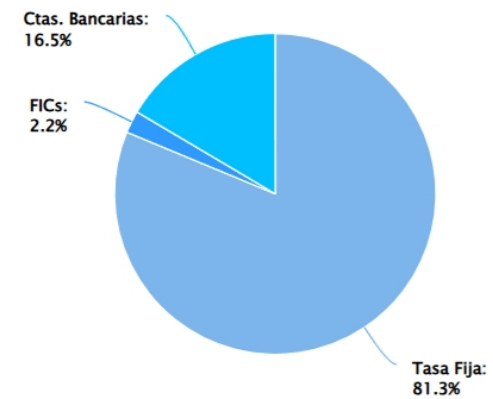
**VOLATILIDAD HISTÓRICA**

PARTICIPACIÓN:	VOLATILIDAD HISTÓRICA					
	ÚLTIMOS			ANUAL		
	ÚLTIMO MES	ÚLTIMOS 6 MESES	AÑO CORRIDO	ÚLTIMO AÑO	ÚLTIMOS 2 AÑOS	ÚLTIMOS 3 AÑOS
	0.042 %	0.091 %	0.126 %	0.714 %	0.742 %	0.631 %

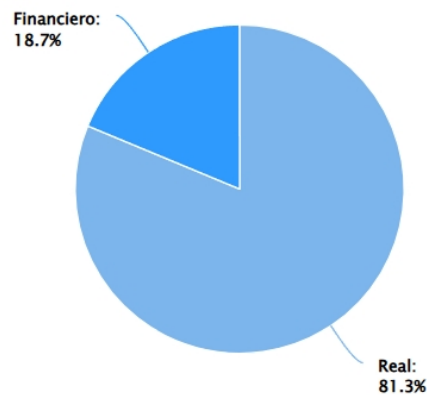
COMPOSICIÓN DEL PORTAFOLIO POR CALIFICACIÓN



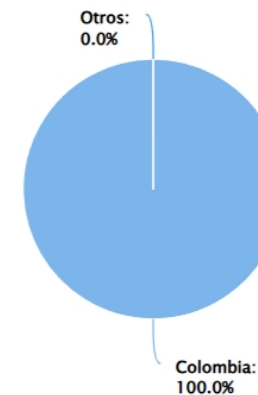
COMPOSICIÓN DEL PORTAFOLIO POR TIPO DE RENTA



COMPOSICIÓN DEL PORTAFOLIO POR SECTOR ECONÓMICO



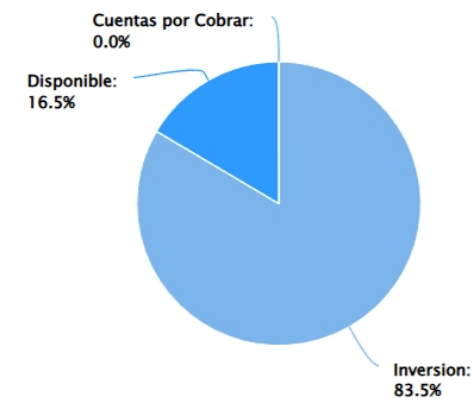
COMPOSICIÓN DEL PORTAFOLIO POR PAÍS EMISOR



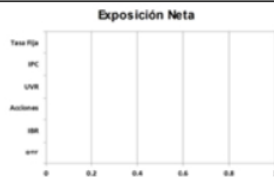
COMPOSICIÓN POR MONEDA



COMPOSICIÓN DEL ACTIVO DEL FONDO



## EXPOSICION NETA DEL PORTAFOLIO (DERIVADOS Y OPERACIONES DE NATURALEZA APALANCADA)



## Posición Derivados/ Corto Exposición Neta

	Posición	Derivado/Corto	Exposición Neta
Tasa Fija	0.00%	0.00%	0.00%
IPC	0.00%	0.00%	0.00%
IBR	0.00%	0.00%	0.00%
DTF	0.00%	0.00%	0.00%
UVR	0.00%	0.00%	0.00%

## PRINCIPALES INVERSIONES DEL FONDO

EMISORES	% PART.
PATRIMONIO AUTONOMO AVISTA	78.98 %
BANCO COOMEVA	13.57 %
KREDIT PLUS SAS	2.31 %
CREDICORP ALTA LIQUIDEZ	2.24 %
BANCO DE OCCIDENTE	1.81 %
BANCOLOMBIA	0.91 %
BANCO BBVA COLOMBIA	0.14 %
BANCO COLPATRIA	0.02 %
BANCO DAVIVIENDA	0.01 %
BANCO SUDAMERIS COLOMBIA	0.01 %
TOTAL:	100 %

## EMPRESAS RELACIONADAS CON LA ADMINISTRADORA

NINGUNA

## INFORMACIÓN DEL REVISOR FISCAL DEL FONDO

REVISORIA:	Moore Assurance S.A.S
NOMBRE:	Shirly Pulido
TELEFONO:	489 7160
CORREO ELECTRONICO:	spulido@moore-colombia.co

## INFORMACIÓN DEL DEFENSOR DEL CONSUMIDOR FINANCIERO

NOMBRE:	Pablo Tomas Silva Mariño
TELEFONO:	(+57) 3009061828
CORREO ELECTRONICO:	dcf.progresion@silvayasociados.com.co

## HOJA DE VIDA DEL ADMINISTRADOR DEL FONDO

NOMBRE:	Daniel Lozada Velez
PROFESIÓN:	Ingeniero Financiero
ESTUDIO ESPECIALIZADOS:	especialización en gestión financiera empresarial
EXPERIENCIA:	Profesional de mercado de valores con 5 años de experiencia en el sector Financiero. Ha trabajado también en banca de inversión y finanzas corporativas.
OTROS FONDOS A CARGO:	FIC Facturas, FIC Renta Crédito y FIC Títulos Valores, FIC Progresión Rentaplus
CORREO ELECTRONICO:	Dlozada@progresion.com.co

## INFORMACIÓN DEL AUDITOR EXTERNO

COMPañIA:	N/A
NOMBRE:	N/A
TELEFONO:	N/A
CORREO ELECTRONICO:	N/A

Este material es para información de los inversionistas y no está concebido como una oferta o una solicitud para vender o comprar activos. La información contenida es sólo una guía general y no debe ser usada como base para la toma de decisiones de inversión. En relación con el FONDO DE INVERSION COLECTIVA CERRADO PROGRESION RENTAPLUS existe un reglamento de inversión y un prospecto, que contiene información relevante para su consulta y podrá ser examinada en la página web WWW.PROGRESION.COM.CO. Las obligaciones asumidas por PROGRESIÓN SOCIEDAD COMISIONISTA DE BOLSA, del FONDO DE INVERSION COLECTIVA CERRADO PROGRESION RENTAPLUS relacionadas con la gestión del portafolio, son de medio y no de resultado. Los dineros entregados por los suscriptores al fondo de inversión colectiva no son un depósito, ni generan para la sociedad comisionista las obligaciones propias de una institución de depósito y no están amparadas por el seguro de depósito del Fondo de Garantías de Instituciones Financieras FOGAFIN, ni por ninguno de dicha naturaleza. La inversión en el fondo de inversión colectiva está sujeta a los riesgos derivados de los activos que componen el portafolio del respectivo fondo de inversión colectiva. Los datos suministrados reflejan el comportamiento histórico del fondo de inversión colectiva, pero no implica que su comportamiento en el futuro sea igual o semejante.