

Administrado por: Progresión S.A. Sociedad Comisionista de Bolsa

Nombre de la familia de fondos de inversión colectiva: N/A
 Nombre de gestores: N/A - N/A
 Nombre del custodio de valores: S3 CACEIS

Características del Fondo de Inversión Colectiva

Tipo de FIC: Abierto sin pacto de permanencia
 Fecha de inicio de operaciones: 12/03/2007
 Valor del FIC (Mill): 161,242.25
 Número de unidades en circulación: 5,973,740.655432

Calificación del Fondo de Inversión Colectiva

	Riesgo de administración y operacional	Riesgo de Mercado	Riesgo de Crédito
Calificación	S2	AAAF (Col)	N/A
Fecha de última calificación	Junio de 2025		
Entidad Calificadora	Fitch Ratings Colombia S.A.		

Concepto

Clase Unica

Valor de la unidad	26,991.839798
Número de inversionistas	25729
Inversión inicial mínima	\$ 1,000.00
Saldo mínimo	\$ 1,000.00
Tiempo de preaviso para retiro (Días)	N/A
Comisión de Administración	1,00% EA
Comisión de Gestión	N/A
Comisión de Éxito	20.00% E.A EA
Comisión de Entrada	N/A
Comisión de Salida	N/A
Remuneración efectivamente cobrada	1.84% EA
Días de pacto de permanencia	N/A
Días de gracia	
Sanción por retiro anticipado	N/A
Gastos totales	0.95%

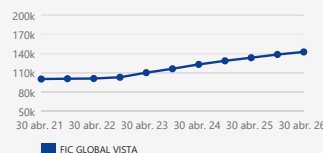
Política de Inversión

Global Vista es un tipo de fondo abierto que pretende como objetivo ofrecer al público un portafolio de inversiones en valores de renta fija que permitan una alta conservación del capital y una rentabilidad que sea consistente con un nivel de riesgo conservador.

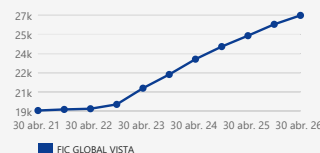
*Para una descripción más completa de los objetivos y políticas del fondo de inversión colectiva, por favor remitirse al reglamento de este, disponible en www.progresion.com.co

Evolución del valor del Fondo de Inversión Colectiva

Evolución de 100.000 COP invertidos hace 5 años



Evolución valor de la unidad en los últimos 5 años



Información de plazos y duración

Inversiones por plazo	Participación	Plazo promedio de las inversiones incluyendo el disponible		Plazo promedio de las inversiones excluyendo el disponible		Duración	
		Días	Años	Días	Años	Días	Años
1 a 180 días	44,32 %	224,76	0,616	318,87	0,874	161,37	0,442
180 a 365 días	31,22 %						
1 a 3 años	24,46 %						
3 a 5 años	0,00 %						
Más de 5 años	0,00 %						

Rentabilidad y volatilidad histórica del portafolio de inversión colectiva

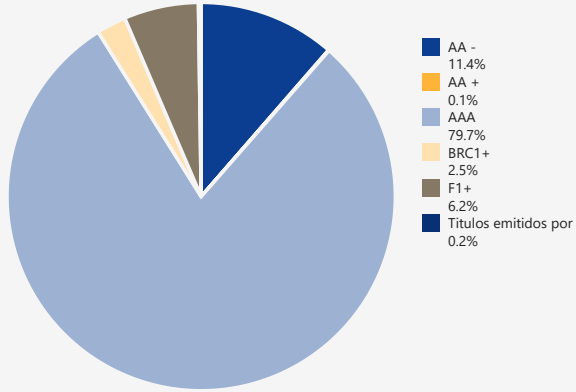
Rentabilidad histórica (E.A.)

Volatilidad histórica

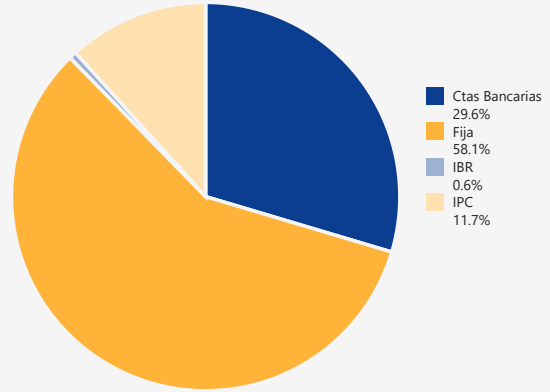
Clase	Último mes	Últimos 6 meses	Año corrido	Último año	Últimos 2 años	Últimos 3 años	Último mes	Últimos 6 meses	Año corrido	Último año	Últimos 2 años	Últimos 3 años
FIC GLOBAL VISTA	9.810%	5.895%	5.857%	6.803%	7.669%	9.019%	0.349%	0.470%	0.477%	0.345%	0.314%	0.375%

Composición del portafolio de inversión colectiva

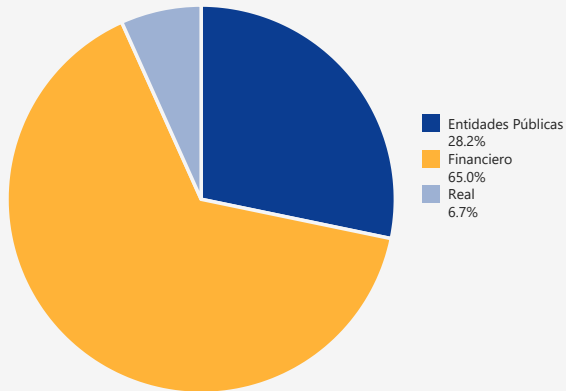
Composición por Calificación



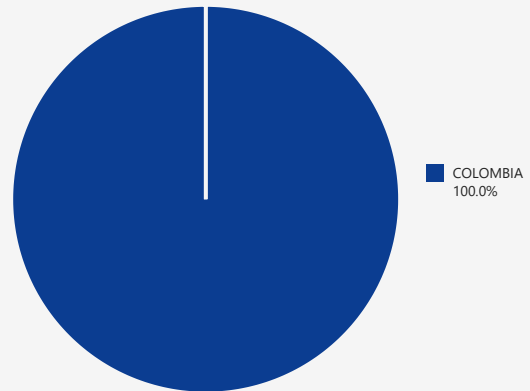
Composición por Tipo de Renta



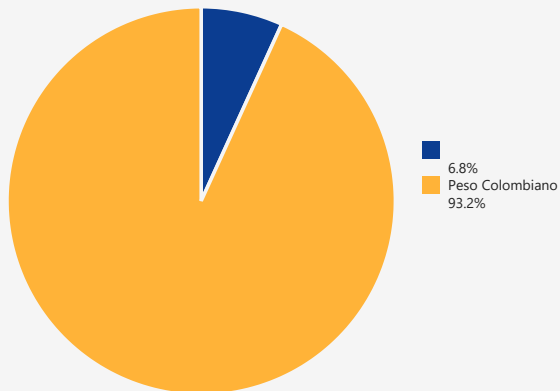
Composición por Sector Económico



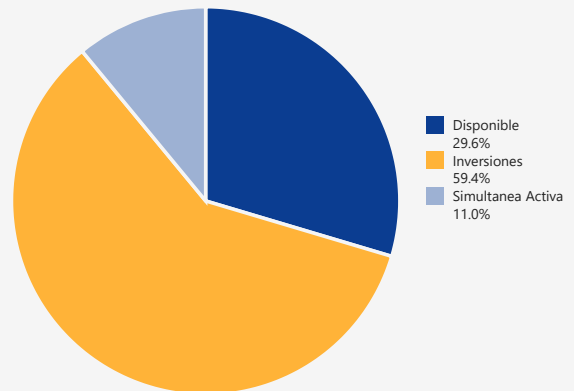
Composición por País Emisor



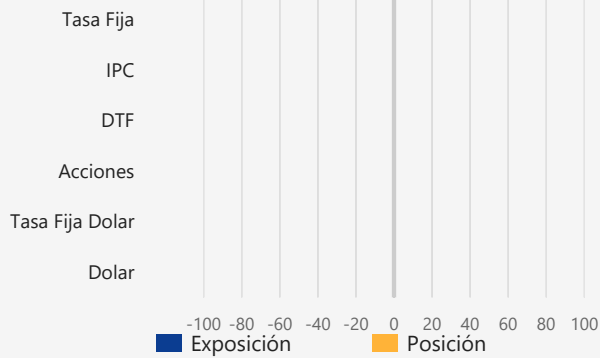
Composición por Moneda



Composición por Activo



Exposición neta del portafolio (Derivados y operaciones de naturaleza apalancada)



Factor de riesgo	Posición	Derivado / Corto	Exposición neta
Tasa Fija	0,00	0,00	0,00
IPC	0,00	0,00	0,00
DTF	0,00	0,00	0,00
Tasa Fija Dolar	0,00	0,00	0,00
Acciones	0,00	0,00	0,00
Dolar	0,00	0,00	0,00
IBR	0,00	0,00	0,00

Principales inversiones del fondo de inversión colectiva

Emisor	Participación del emisor sobre el valor total del fondo (%)
GOBIERNO REPUBLICA DE COLOMBIA	28,25 %
BBVA COLOMBIA S.A	12,03 %
BANCO COOMEVA	11,39 %
Banco de Occidente	11,02 %
BANCOLOMBIA S.A.	5,18 %
BANCO DAVIVIENDA S.A	4,54 %
PROMIGAS S.A.	4,33 %
FINDETER	4,29 %
BCO. COLP. RED MUL	4,04 %
Banco De Bogota S.A	3,11 %

Empresas vinculadas y relacionadas con la sociedad administradora

Información de contacto del revisor fiscal

Nombre del Revisor Fiscal	MOORE ASSURANCE S.A.S
Dirección	KR 7 # 71-52 of 1502 TORRE B - EDF LOS VENADOS -Bogotá
Teléfono	6014924850
Correo Electrónico	spulido@moore-colombia.co

Hoja de vida del gerente del fondo de inversión colectiva

Nombre	Johan Contreras Torres
Profesión	Administrador de Empresas
Estudios especializados	Magister en Finanzas- Universidad de los Andes
Correo Electrónico	jcontreras@progresion.com.co
Experiencia profesional	Profesional del Mercado de Valores, con más de 8 años de experiencia en el mercado de capitales como Trader y Asset Manager de fondos de inversión. Especialista en Finanzas, Especialista en mercado de Capitales de la universidad del rosario y Magister en Finanzas de la Universidad de los Andes
Otros fondos a su cargo	FIC Acciones, FIC Renta Fija MP, FIC Rentar II, FCP Medical, FCP Inmobiliario, FCP Negocios Digitales, FCP Avantí, FCP Renta Inmobiliaria, FCP Profutbol

Información de contacto del defensor del consumidor financiero

Nombre del Defensor	Pablo Tomas Silva Mariño
Dirección	Transversal 55 A # 115 A - 06 Bogotá, D. C.
Teléfono	(601) 282 35 70 - 300 9061828
Correo Electrónico	ptsilvdefensor@hotmail.com

Este material es para información de los inversionistas y no está concebido como una oferta o una solicitud para vender o comprar activos. La información contenida es sólo una guía general y no debe ser usada como base para la toma de decisiones de inversión. En relación con el fondo de inversión colectiva existe un reglamento y un prospecto de inversión, donde se contiene una información relevante para su consulta y podrá ser examinada en la página de internet www.progresion.com o en las oficinas de Progresión S.A. Las obligaciones asumidas por Progresión S.A., del Fondo de Inversión Colectiva GS Acciones, relacionadas con la gestión del portafolio, son de medio y no de resultado. Los dineros entregados por los suscriptores al fondo de inversión colectiva no son un depósito, ni generan para la sociedad administradora las obligaciones propias de una institución de depósito y no están amparadas por el seguro de depósito del Fondo de Garantías de Instituciones Financieras FOGAFIN, ni por ninguno de dicha naturaleza. La inversión en el fondo de inversión colectiva está sujeta a los riesgos derivados de los activos que componen el portafolio del respectivo fondo de inversión colectiva. Los datos suministrados reflejan el comportamiento histórico del fondo de inversión colectiva, pero no implica que su comportamiento en el futuro sea igual o semejante.