

FECHA CORTE: 28-02-2026

CARACTERÍSTICAS DEL FONDO

Tipo de Fondo de Inversión Colectiva:	FONDO DE INVERSION COLECTIVA ABIERTO
Fecha de inicio de operaciones:	16-05-2016
Valor Fondo de Inversión (MM COP):	11.160.92
Número de Unidades en Circulación:	684.085.727410

CALIFICACIÓN DEL FONDO

Calificación:	N/A
Fecha de la Última Calificación:	N.A.
Entidad Calificadora:	N/A

POLÍTICA DE INVERSIÓN

FONDO DE INVERSIÓN COLECTIVA RENTA FIJA MEDIANO PLAZO

- El objetivo del Fondo de Inversión Colectiva Abierto con Pacto de Permanencia Renta Fija Mediano Plazo es proporcionar a los inversionistas un instrumento de inversión de renta fija, con un perfil de riesgo moderado cuyo propósito es la estabilidad del capital y un crecimiento moderado en un horizonte de inversión de mediano plazo través de la inversión en el mercado de renta fija colombiano.

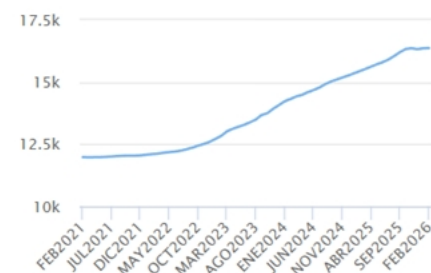
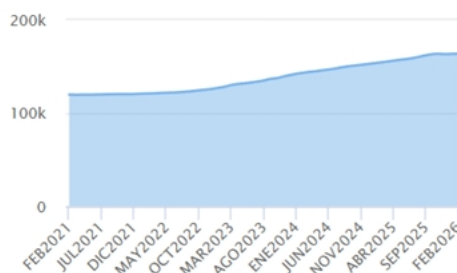
TIPOS DE PARTICIPACIONES

CONCEPTO				
Valor de la Unidad		16.315.090510		
Numero de Inversionistas		469		
Inversión Inicial Mínima (COP):		50.000		
Saldo Mínimo (COP):		20.000		
Tiempo de Preaviso para Retiro (días):		N/A		
Comisiones	Administración Calculada sobre el monto administrado:	1.5%		
	Gestión	N/A		
	Éxito:	N/A		
	Entrada:	N/A		
	Salida:	N/A		
Remuneración Efectivamente Cobrada:		1.52 %		
Días de pacto de permanencia		N/A		
Sanción o Comisión por Retiro Anticipado:		N/A		
Gastos Totales		1.93 %		

Evolución del Valor del Fondo de Inversión Colectiva

Evolución de 100.000 Cop invertidos hace 5 años

Evolución valor de la unidad en los últimos 5 años



INFORMACIÓN DE PLAZOS Y MADURACIÓN

INVERSIONES POR PLAZOS	PARTICIPACIÓN
1 A 180 DIAS	16.79 %
181 A 365 DIAS	31.38 %
1 - 3 AÑOS	35.58 %
3 A 5 AÑOS	16.26 %
MAS DE 5 AÑOS	0.00 %

PLAZO PROMEDIO PONDERADO INCLUYENDO DISPONIBLE		PLAZO PROMEDIO PONDERADO EXCLUYENDO DISPONIBLE		DURACIÓN
DIAS	AÑOS	DIAS	AÑOS	AÑOS
478.306	1.310	543.92	1.490	1.490

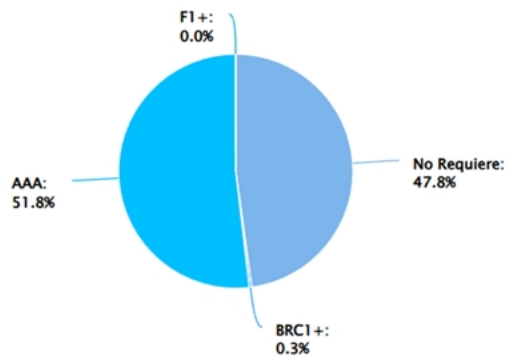
RENTABILIDAD HISTÓRICA

	ÚLTIMOS			ANUAL		
	ÚLTIMO MES	ÚLTIMOS 6 MESES	AÑO CORRIDO	ÚLTIMO AÑO	ÚLTIMOS 2 AÑOS	ÚLTIMOS 3 AÑOS
PARTICIPACIÓN:	-4.871 %	2.534 %	-0.045 %	5.398 %	6.569 %	8.112 %

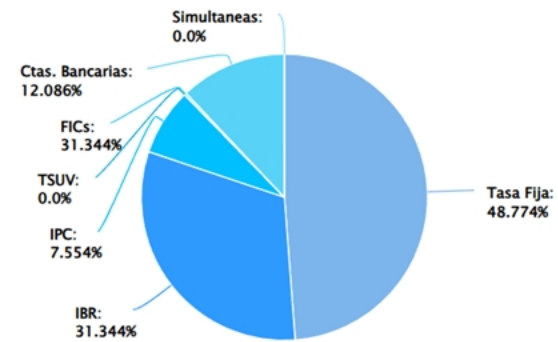
VOLATILIDAD HISTÓRICA

	ÚLTIMOS			ANUAL		
	ÚLTIMO MES	ÚLTIMOS 6 MESES	AÑO CORRIDO	ÚLTIMO AÑO	ÚLTIMOS 2 AÑOS	ÚLTIMOS 3 AÑOS
PARTICIPACIÓN	0.998 %	1.301 %	0.908 %	0.978 %	0.714 %	0.646 %

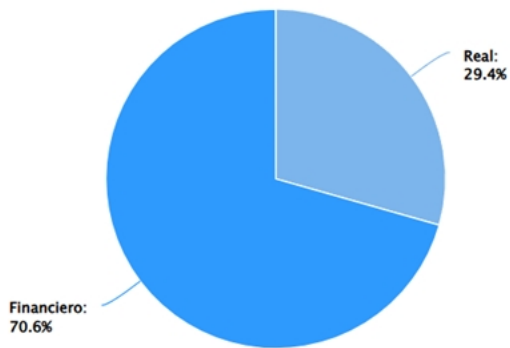
COMPOSICIÓN DEL PORTAFOLIO POR CALIFICACIÓN



COMPOSICIÓN DEL PORTAFOLIO POR TIPO DE RENTA



COMPOSICIÓN DEL PORTAFOLIO POR SECTOR ECONÓMICO



COMPOSICIÓN DEL PORTAFOLIO POR PAÍS EMISOR




COMPOSICIÓN POR MONEDA



COMPOSICIÓN DEL ACTIVO DEL FONDO



EXPOSICION NETA DEL PORTAFOLIO (DERIVADOS Y OPERACIONES DE NATURALEZA APALANCADA)



Posición Derivados/ Corto Exposición Neta

	Posición	Derivado/Corto	Exposición Neta
Tasa Fija	0.00%	0.00%	0.00%
IPC	0.00%	0.00%	0.00%
IBR	0.00%	0.00%	0.00%
DTF	0.00%	0.00%	0.00%
UVR	0.00%	0.00%	0.00%

PRINCIPALES INVERSIONES DEL FONDO

EMISORES	% PART.
LA HIPOTECARIA CIA DE FINANCIAMIENTO SA	27.01 %
FINDETER	17.84 %
BANCO DE OCCIDENTE	11.65 %
RCI COLOMBIA S.A. COMPAÑIA DE FINANCIAMIENTO	9.06 %
BANCO BTG PACTUAL COLOMBIA S.A.	8.87 %
MINISTERIO DE HACIENDA Y CREDITO PUBLICO	8.75 %
GRUPO BOLIVAR S.A.	7.60 %
GM FINANCIAL COLOMBIA S.A. COMPAÑIA DE FINANCIAMIE	4.54 %
Bancoldex	4.49 %
BANCO SUDAMERIS COLOMBIA	0.19 %
TOTAL:	100 %

EMPRESAS RELACIONADAS CON LA ADMINISTRADORA

NINGUNA

INFORMACIÓN DEL REVISOR FISCAL DEL FONDO

REVISORIA:	Moore Assurance S.A.S
NOMBRE:	Shirly Pulido
TELEFONO:	489 7160
CORREO ELECTRONICO:	spulido@moore-colombia.co

INFORMACIÓN DEL DEFENSOR DEL CONSUMIDOR FINANCIERO

NOMBRE:	Pablo Tomas Silva Mariño
TELEFONO:	(+57) 3009061828
CORREO ELECTRONICO:	dcf.progresion@silvayasociados.com.co

HOJA DE VIDA DEL ADMINISTRADOR DEL FONDO

NOMBRE:	Johan Ferney Contreras Torres
PROFESIÓN:	Profesional en administración de empresas
ESTUDIO ESPECIALIZADOS:	Especialista en Finanzas y Mercado de capitales en la Universidad del Rosario y Magister en Finanzas en la universidad de Los Andes
EXPERIENCIA:	Más de 8 años en operación, gestión y dirección de portafolios de inversión en compañías del sector bursátil y financiero Otros fondos a cargo: FCP Medical, FCP Inmobiliario
OTROS FONDOS A CARGO:	FCP Medical, FCP Inmobiliario, FIC Progresion Rentar II
CORREO ELECTRONICO:	jcontreras@progresion.com.co

INFORMACIÓN DEL AUDITOR EXTERNO

COMPANIA:	N/A
NOMBRE:	N/A
TELEFONO:	N/A
CORREO ELECTRONICO:	N/A

Este material es para información de los inversionistas y no está concebido como una oferta o una solicitud para vender o comprar activos. La información contenida es sólo una guía general y no debe ser usada como base para la toma de decisiones de inversión. En relación con el FONDO DE INVERSIÓN COLECTIVA RENTA FIJA MEDIANO PLAZO existe un reglamento de inversión y un prospecto, que contiene información relevante para su consulta y podrá ser examinada en la página web WWW.PROGRESION.CO. Las obligaciones asumidas por PROGRESIÓN SOCIEDAD COMISIONISTA DE BOLSA, del FONDO DE INVERSIÓN COLECTIVA RENTA FIJA MEDIANO PLAZO relacionadas con la gestión del portafolio, son de medio y no de resultado. Los dineros entregados por los suscriptores al fondo de inversión colectiva no son un depósito, ni generan para la sociedad comisionista las obligaciones propias de una institución de depósito y no están amparadas por el seguro de depósito del Fondo de Garantías de Instituciones Financieras FOGAFIN, ni por ninguno de dicha naturaleza. La inversión en el fondo de inversión colectiva está sujeta a los riesgos derivados de los activos que componen el portafolio del respectivo fondo de inversión colectiva. Los datos suministrados reflejan el comportamiento histórico del fondo de inversión colectiva, pero no implica que su comportamiento en el futuro sea igual o semejante.