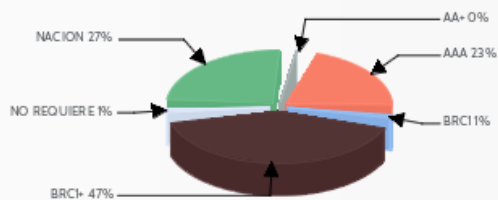
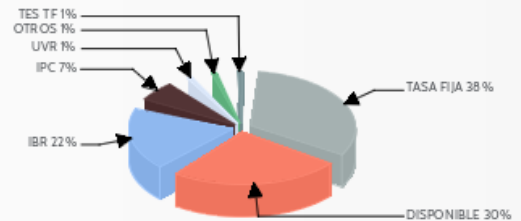
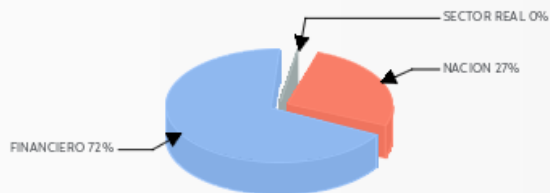
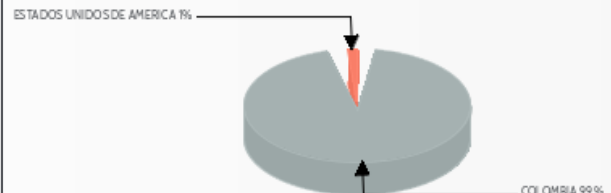


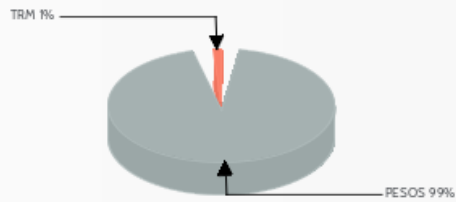
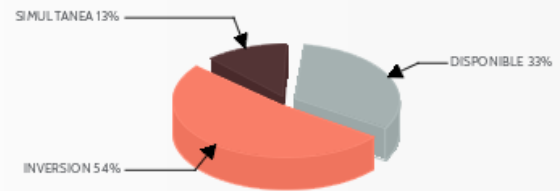
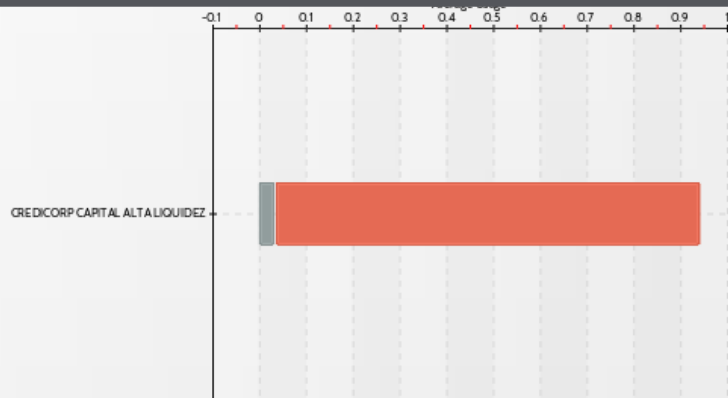
Información de plazos y duración

Inversiones por plazo	Participación	Plazo promedio de las inversiones incluyendo el disponible		Plazo promedio de las inversiones excluyendo el disponible		Duración
		Días	Años	Días	Años	
1 a 180 Días	60.96%	130.380	0.357	195.590	0.536	0.155
180 a 365 Días	31.70%					
1 a 3 Años	7.34%					
3 a 5 Años	0.00%					
Mas de 5 Años	0.00%					

Rentabilidad y Volatilidad histórica del Fondo de Inversión Colectiva

Tipo de Participación	Rentabilidad Histórica (E.A.)						Volatilidad Histórica					
	Ultimo Mes	Ultimos 6 Meses	Año Corrido	Ultimo Año	Ultimos 2 Años	Ultimos 3 Años	Ultimo Mes	Ultimos 6 Meses	Año Corrido	Ultimo Año	Ultimos 2 Años	Ultimos 3 Años
A	6.111%	7.239%	7.617%	7.564%	8.702%	10.413%	0.130%	0.080%	0.076%	0.076%	0.176%	0.329%
B	6.324%	7.454%	7.833%	7.779%	8.919%	10.634%	0.130%	0.080%	0.076%	0.076%	0.176%	0.329%
C	6.643%	7.777%	8.156%	8.103%	9.246%	10.966%	0.130%	0.080%	0.076%	0.076%	0.176%	0.329%
D	6.803%	7.939%	8.319%	8.265%	9.410%	11.133%	0.130%	0.080%	0.076%	0.076%	0.176%	0.329%
E	7.715%	8.860%	9.243%	9.189%	10.344%	12.081%	0.130%	0.080%	0.076%	0.076%	0.176%	0.329%
F	6.910%	8.046%	8.427%	NA	NA	NA	0.130%	0.080%	0.076%	NA	NA	NA

Composición del Fondo de Inversión Colectiva
Composición portafolio por calificación

Composición portafolio por tipo de renta

Composición portafolio por sector económico

Composición portafolio por país emisor


Composición del portafolio por moneda

Composición del activo

Exposición neta del portafolio (Derivados y operaciones de naturaleza apalancada)
Exposición Neta (Derivados y Operaciones de naturaleza apalancada)


	Posición	Derivado / Corto	Exposición Neta
POSICION EN DOLARES	0.94	-0.91	0.03

Principales inversiones del Fondo de Inversión Colectiva

	Emisor	Participación del Emisor sobre el Valor Total del Fondo (%)
1	BANCO DE BOGOTA	13.21%
2	BANCO DE OCCIDENTE	11.59%
3	COMPROMISOS DE REVENTA DE INV.	11.38%
4	FINANCIERA DE DESARROLLO TERRITORIAL S.A	9.34%
5	BANCO DAVIVIENDA	7.55%
6	BANCO POPULAR S.A.	6.67%
7	MINISTERIO DE HACIENDA Y CREDITO PUBLICO	5.13%
8	BANCO SANTANDER DE NEGOCIOS COLOMBIA SA	4.41%
9	BBVA COLOMBIA	4.39%
10	BANCO SUDAMERIS	4.03%
TOTAL		77.70%

Empresas vinculadas y relacionadas con la Sociedad Administradora

CREDICORP CAPITAL FIDUCIARIA S.A.

Hoja de vida del gerente del Fondo de Inversión Colectiva

Nombre: CAMILO JOSE ARENAS GOMEZ
Profesión: Economista - Universidad Sergio Arboleda
Estudios especializados: Maestría en Finanzas y Especialización en Economía en la Universidad de
E-mail: cjaenas@credicorpcapital.com
Experiencia (con número de años): 17 años
Otros fondos a su cargo: FICs Credicorp Capital: Vista - FICs Credicorp Capital: Alta Liquidez -
Renta Fija Colombia - Renta Fija Global - Dolar Efectivo - Balanceado III - Estrategico -
Vision-Deuda Corporativa Latam - Balanceado

Información de contacto del revisor fiscal

Nombre: Jaime Andres Vanegas Nino **Teléfono:** 313 896 6324 **Dirección Electrónica:** andres.vanegas@co.ey.com

Información de contacto del defensor del consumidor financiero

Nombre: Patricia Amelia Rojas Amezquita **Teléfono:** 601 4898285 **Dirección Electrónica:** defensoria@defensoriasernarojas.com

Este material es para información de los inversionistas y no está concebido como una oferta o una solicitud para vender o comprar activos. La información contenida es solo una guía general y no debe ser usada como base para la toma de decisiones de inversión. En relación con el Fondo de Inversión Colectiva existe un prospecto de inversión y un prospecto, donde se contiene una información relevante para su consulta y podrá ser examinada en www.credicorpcapitalcolombia.com. Las obligaciones asumidas por CREDICORP CAPITAL COLOMBIA S.A., del Fondo de Inversión Colectiva CREDICORP CAPITAL ALTA LIQUIDEZ relacionadas con la gestión del portafolio, son de medio y no de resultado. Los dineros entregados por los suscriptores al Fondo de Inversión Colectiva no son un depósito, ni generan para la sociedad administradora las obligaciones propias de una institución de depósito y no están amparadas por el seguro de depósito del Fondo de Garantías de Instituciones Financieras FOGAFIN, ni por ninguno de dicha naturaleza. La inversión en el Fondo de Inversión Colectiva está sujeta a los riesgos derivados de los activos que componen el portafolio del respectivo Fondo de Inversión Colectiva. Los datos suministrados reflejan el comportamiento histórico del Fondo de Inversión Colectiva, pero no implica que su comportamiento en el futuro sea igual o semejante.