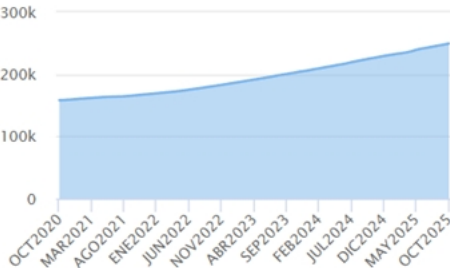
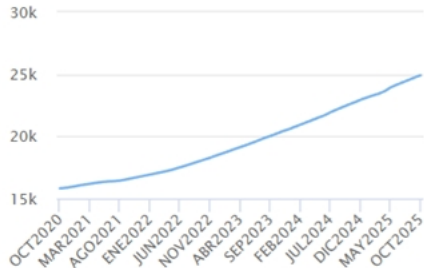


CARACTERISTICAS DEL FONDO	
Tipo de Fondo de Inversión Colectiva:	FONDO DE INVERSION COLECTIVA CERRADO
Fecha de inicio de operaciones:	23-09-2014
Valor Fondo de Inversión (MM COP):	4.686.49
Número de Unidades en Circulación:	187.331.838950
CALIFICACIÓN DEL FONDO	
Calificación:	NO REQUIERE CALIFICACION
Fecha de la Última Calificación:	N.A.
Entidad Calificadora:	N.A.
POLÍTICA DE INVERSIÓN	
FONDO DE INVERSION COLECTIVA CERRADO PROGRESION RENTAPLUS	
<p>- El Fondo de Inversión Colectiva Cerrado PROGRESIÓN RENTAPLÚS tendrá como objetivo de inversión la conformación de un portafolio de activos constituido por Pagarés que incorporan derechos de crédito instrumentalizados bajo la modalidad Libranza y cuyos términos y condiciones de adquisición se plasmarán en contratos de compra y/o descuento en los términos del Código de Comercio. La Sociedad Administradora velará que el origen de las operaciones de descuento no se fundamente en el otorgamiento de liquidez al Operador de Libranzas, ni a cualquier tercer intermediario que eventualmente participe en la adquisición de los activos elegibles.</p>	

FECHA CORTE: 31-10-2025				
TIPOS DE PARTICIPACIONES				
CONCEPTO				
Valor de la Unidad		25.017.043259		
Numero de Inversionistas		64		
Inversión Inicial Mínima (COP):		10.000.000		
Saldo Mínimo (COP):		N.A.		
Tiempo de Preaviso para Retiro (días):		N.A.		
Comisiones	Administración Calculada sobre el monto administrado:	2.10%		
	Gestión	N.A.		
	Éxito:	N.A.		
	Entrada:	N.A.		
	Salida:	N.A.		
Remuneración Efectivamente Cobrada:		2.10 %		
Días de pacto de permanencia		N.A.		
Sanción o Comisión por Retiro Anticipado:		N.A.		
Gastos Totales		3.22 %		
Evolución del Valor del Fondo de Inversión Colectiva				
Evolución de 100.000 Cop invertidos hace 5 años		Evolución valor de la unidad en los ultimos 5 años		
				

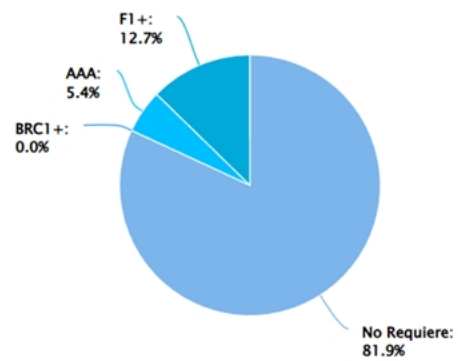
INVERSIONES POR PLAZOS		PARTICIPACIÓN
1 A 180 DÍAS		26.57 %
181 A 365 DÍAS		7.67 %
1 - 3 AÑOS		25.34 %
3 A 5 AÑOS		19.33 %
MAS DE 5 AÑOS		21.09 %

PLAZO PROMEDIO PONDERADO INCLUYENDO DISPONIBLE		PLAZO PROMEDIO PONDERADO EXCLUYENDO DISPONIBLE		DURACIÓN
DÍAS	AÑOS	DÍAS	AÑOS	AÑOS
986.97	2.704	1.175.38	3.220	3.220

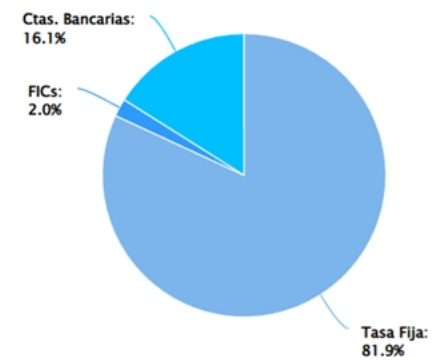
PARTICIPACIÓN:	RENTABILIDAD HISTÓRICA					
	ÚLTIMOS			ANUAL		
	ÚLTIMO MES	ÚLTIMOS 6 MESES	AÑO CORRIDO	ÚLTIMO AÑO	ÚLTIMOS 2 AÑOS	ÚLTIMOS 3 AÑOS
	9.534 %	11.041 %	10.369 %	10.466 %	10.965 %	11.163 %

PARTICIPACIÓN	VOLATILIDAD HISTÓRICA					
	ÚLTIMOS			ANUAL		
	ÚLTIMO MES	ÚLTIMOS 6 MESES	AÑO CORRIDO	ÚLTIMO AÑO	ÚLTIMOS 2 AÑOS	ÚLTIMOS 3 AÑOS
	0.047 %	0.681 %	0.808 %	0.894 %	0.748 %	0.631 %

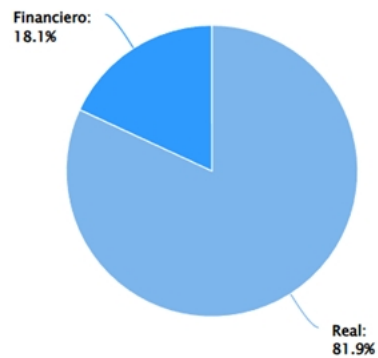
COMPOSICIÓN DEL PORTAFOLIO POR CALIFICACIÓN



COMPOSICIÓN DEL PORTAFOLIO POR TIPO DE RENTA



COMPOSICIÓN DEL PORTAFOLIO POR SECTOR ECONÓMICO



COMPOSICIÓN DEL PORTAFOLIO POR PAÍS EMISOR



COMPOSICIÓN POR MONEDA



COMPOSICIÓN DEL ACTIVO DEL FONDO



EXPOSICION NETA DEL PORTAFOLIO (DERIVADOS Y OPERACIONES DE NATURALEZA APALANCADA)																											
<p>Exposición Neta</p>		<p>Posición Derivados/ Corto Exposición Neta</p> <table> <tr> <th></th><th>Posición</th><th>Derivado/Corto</th><th>Exposición Neta</th></tr> <tr> <td>Tasa Fija</td><td>0.00%</td><td>0.00%</td><td>0.00%</td></tr> <tr> <td>IPC</td><td>0.00%</td><td>0.00%</td><td>0.00%</td></tr> <tr> <td>IBR</td><td>0.00%</td><td>0.00%</td><td>0.00%</td></tr> <tr> <td>DTF</td><td>0.00%</td><td>0.00%</td><td>0.00%</td></tr> <tr> <td>UVR</td><td>0.00%</td><td>0.00%</td><td>0.00%</td></tr> </table>			Posición	Derivado/Corto	Exposición Neta	Tasa Fija	0.00%	0.00%	0.00%	IPC	0.00%	0.00%	0.00%	IBR	0.00%	0.00%	0.00%	DTF	0.00%	0.00%	0.00%	UVR	0.00%	0.00%	0.00%
	Posición	Derivado/Corto	Exposición Neta																								
Tasa Fija	0.00%	0.00%	0.00%																								
IPC	0.00%	0.00%	0.00%																								
IBR	0.00%	0.00%	0.00%																								
DTF	0.00%	0.00%	0.00%																								
UVR	0.00%	0.00%	0.00%																								

PRINCIPALES INVERSIONES DEL FONDO

EMISORES	% PART.
PATRIMONIO AUTONOMO AVISTA	79.21 %
BANCO COOMEVA	12.69 %
KREDIT PLUS SAS	2.70 %
CREDICORP ALTA LIQUIDEZ	2.03 %
BANCO DE OCCIDENTE	1.66 %
BANCOLOMBIA	1.52 %
BANCO BBVA COLOMBIA	0.13 %
BANCO DAVIVIENDA	0.03 %
BANCO COLPATRIA	0.02 %
BANCO SUDAMERIS COLOMBIA	0.01 %
TOTAL:	100 %

EMPRESAS RELACIONADAS CON LA ADMINISTRADORA
NINGUNA

INFORMACIÓN DEL REVISOR FISCAL DEL FONDO	
REVISORIA:	Moore Assurance S.A.S
NOMBRE:	Shirly Pulido
TELEFONO:	489 7160
CORREO ELECTRONICO:	spulido@moore-colombia.co

INFORMACIÓN DEL DEFENSOR DEL CONSUMIDOR FINANCIERO	
NOMBRE:	Pablo Tomas Silva Mariño
TELEFONO:	(+57) 3009061828
CORREO ELECTRONICO:	ptsilvadeonsor@hotmail.com

HOJA DE VIDA DEL ADMINISTRADOR DEL FONDO	
NOMBRE:	Daniel Lozada Velez
PROFESIÓN:	Ingeniero Financiero
ESTUDIO ESPECIALIZADOS:	Universidad de Medellín
EXPERIENCIA:	Profesional de mercado de valores con 5 años de experiencia en el sector Financiero. Ha trabajado también en banca de inversión y finanzas corporativas.
OTROS FONDOS A CARGO:	FIC Facturas, FIC Renta Crédito y FIC Títulos Valores, FIC Progresión Rentamas
CORREO ELECTRONICO:	Dlozada@progresion.com.co

INFORMACIÓN DEL AUDITOR EXTERNO	
COMPañIA:	N/A
NOMBRE:	N/A
TELEFONO:	N/A
CORREO ELECTRONICO:	N/A

VIGILADO SUPERINTENDENCIA FINANCIERA DE COLOMBIA

Este material es para información de los inversionistas y no está concebido como una oferta o una solicitud para vender o comprar activos. La información contenida es sólo una guía general y no debe ser usada como base para la toma de decisiones de inversión. En relación con el FONDO DE INVERSIÓN COLECTIVA CERRADO PROGRESION RENTAPLUS existe un reglamento de inversión y un prospecto, que contiene información relevante para su consulta y podrá ser examinada en la página web WWW.PROGRESION.CO . Las obligaciones asumidas por PROGRESIÓN SOCIEDAD COMISIONISTA DE BOLSA, del FONDO DE INVERSIÓN COLECTIVA CERRADO PROGRESION RENTAPLUS relacionadas con la gestión del portafolio, son de medio y no de resultado. Los dineros entregados por los suscriptores al fondo de inversión colectiva no son un depósito, ni generan para la sociedad comisionista las obligaciones propias de una institución de depósito y no están amparadas por el seguro de depósito del Fondo de Garantías de Instituciones Financieras FOGAFIN, ni por ninguno de dicha naturaleza. La inversión en el fondo de inversión colectiva está sujeta a los riesgos derivados de los activos que componen el portafolio del respectivo fondo de inversión colectiva. Los datos suministrados reflejan el comportamiento histórico del fondo de inversión colectiva, pero no implica que su comportamiento en el futuro sea igual o semejante.