

**Administrado por: Progresión S.A. Sociedad Comisionista de Bolsa**

Nombre de la familia de fondos de inversión colectiva: N/A  
Nombre de gestores: -  
Nombre del custodio de valores: SANTANDER CACEIS

**Características del Fondo de Inversión Colectiva**

Tipo de FIC	Abierto con pacto de permanencia 15 días
Fecha de inicio de operaciones	08/03/2010
Valor del FIC (Mill)	30,708.47
Número de unidades en circulación	1,544,206.594564

**Calificación del Fondo de Inversión Colectiva**

	Riesgo de administración y operacional	Riesgo de Mercado	Riesgo de Crédito
Calificación	N/A	N/A	N/A
Fecha de última calificación	N/A		
Entidad Calificadora	N/A		

Concepto	Clase Unica
Valor de la unidad	19,886.241997
Número de inversionistas	2347
Inversión inicial mínima	\$ 100,000.00
Saldo mínimo	\$ 100,000.00
Tiempo de preaviso para retiro (Días)	15 días
Comisión de Administración	3,5% E.A EA
Comisión de Gestión	N/A
Comisión de Éxito	N/A
Comisión de Entrada	N/A
Comisión de Salida	N/A
Remuneración efectivamente cobrada	3.48% EA
Días de pacto de permanencia	15
Días de gracia	
Sanción por retiro anticipado	2% del retiro
Gastos totales	3.67%

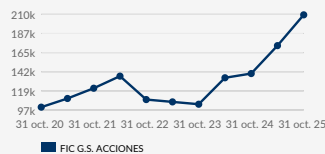
**Política de Inversión**

GS Acciones es un fondo abierto con plazo de redención de participaciones de 15 días comunes. Tiene como objetivo ofrecer al público una alternativa de inversión consistente en la creación de un portafolio que esté concentrado en títulos de renta variable local, de manera que sea de fácil acceso a los inversionistas, estar expuestos al comportamiento de este mercado y tomar provecho de la diversificación del portafolio al invertir en diferentes entidades y sectores de la economía.

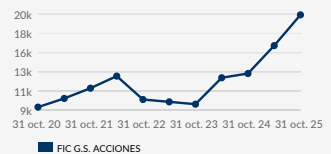
\*Para una descripción más completa de los objetivos y políticas del fondo de inversión colectiva, por favor remitirse al reglamento de este, disponible en [www.progresion.com.co](http://www.progresion.com.co)

**Características del Fondo de Inversión Colectiva**

**Evolución de 100.000 COP invertidos hace 5 años**



**Evolución valor de la unidad en los últimos 5 años**



**Información de plazos y duración**

Inversiones por plazo	Participación	Plazo promedio de las inversiones incluyendo el disponible		Plazo promedio de las inversiones excluyendo el disponible		Duración	
		Días	Años	Días	Años	Días	Años

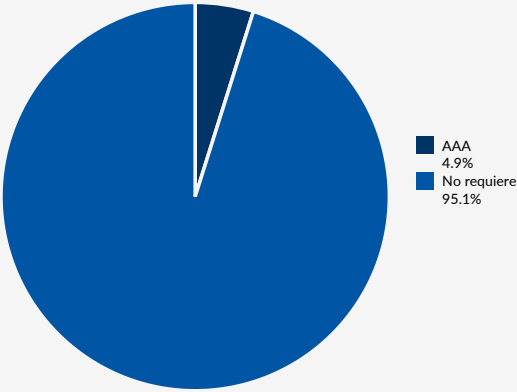
1 a 180 días	7,40 %	0,30	0,001	0,27	0,001	-1,00	-1,000
180 a 365 días	0,00 %						
1 a 3 años	0,00 %						
3 a 5 años	0,00 %						
Más de 5 años	0,00 %						

Rentabilidad y volatilidad histórica del portafolio de inversión colectiva

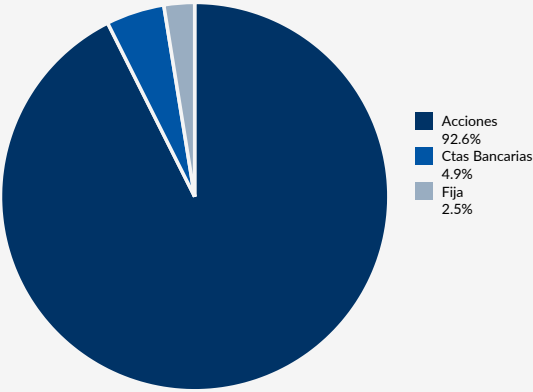
Rentabilidad histórica (E.A.)							Volatilidad histórica					
Clase	Último mes	Últimos 6 meses	Año corrido	Último año	Últimos 2 años	Últimos 3 años	Último mes	Últimos 6 meses	Año corrido	Último año	Últimos 2 años	Últimos 3 años
FIC G.S. ACCIONES	107.847 %	46.189%	59.091%	49.744%	42.171%	24.280%	12.757%	16.249%	17.939%	16.957%	16.686%	17.406%

Composición del portafolio de inversión colectiva

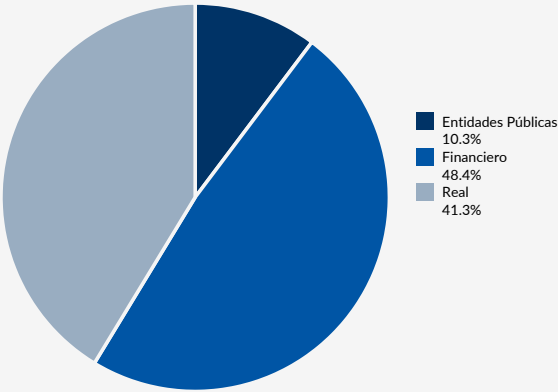
Composición por Calificación



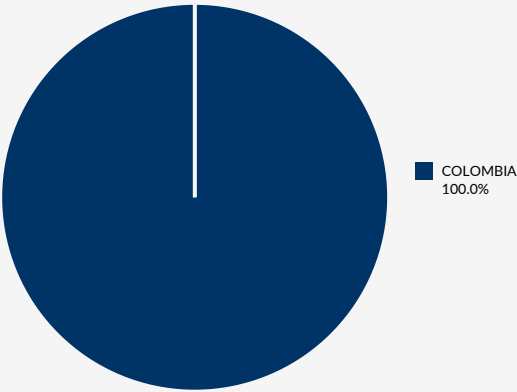
Composición por Tipo de Renta



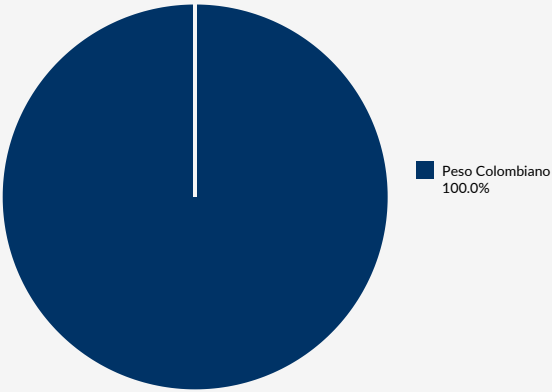
Composición por Sector Económico



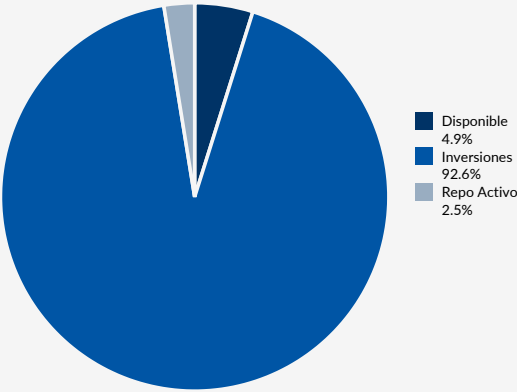
Composición por País Emisor



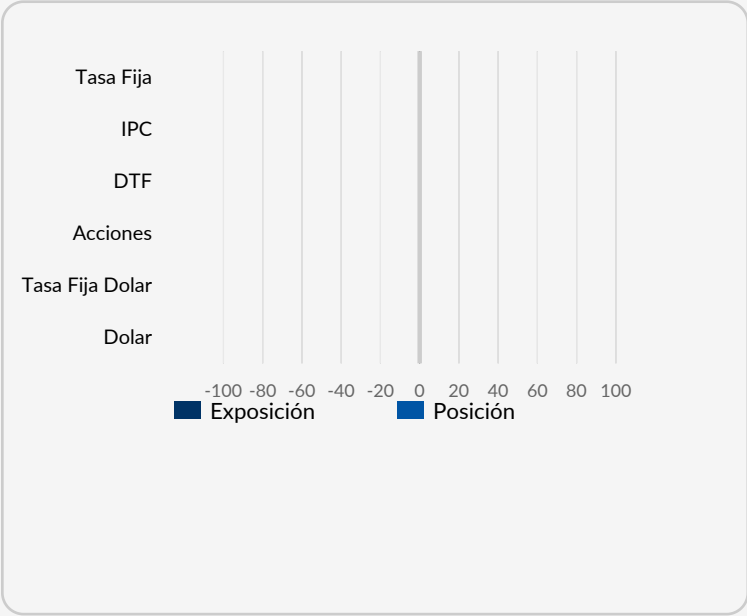
Composición por Moneda



Composición por Activo



Exposición neta del portafolio (Derivados y operaciones de naturaleza apalancada)



Factor de riesgo	Posición	Derivado / Corto	Exposición neta
Tasa Fija	0,00 0,00	0,00 0,00	0,00 0,00
IPC	0,00 0,00	0,00 0,00	0,00 0,00
DTF	0,00 0,00	0,00 0,00	0,00 0,00
Tasa Fija Dolar	0,00 0,00	0,00 0,00	0,00 0,00
Acciones	0,00 0,00	0,00 0,00	0,00 0,00
Dolar	0,00 0,00	0,00 0,00	0,00 0,00
IBR	0,00 0,00	0,00 0,00	0,00 0,00

Principales inversiones del fondo de inversión colectiva

Emisor	Participación del emisor sobre el valor total del fondo (%)
GRUPO CIBEST S.A.	34,26 %
GRUPO SURA	9,22 %
AO INTERCONEXION ELECTRICA S.A. E.S.P.	8,93 %
CEMARGOS	8,25 %
ECOPETROL	6,70 %
GRUPO ARGOS	6,13 %
GEB	5,98 %
Banco de Occidente	4,80 %
BANCO DAVIVIENDA S.A	3,31 %
MINEROS S.A.	2,90 %

Empresas vinculadas y relacionadas con la sociedad administradora

Información de contacto del revisor fiscal

Nombre del Revisor Fiscal	MOORE ASSURANCE S.A.S
Dirección	KR 7 # 71-52 of 1502 TORRE B - EDF LOS VENADOS -Bogotá
Teléfono	6014924850
Correo Electrónico	spulido@moore-colombia.co

Hoja de vida del gerente del fondo de inversión colectiva

Nombre	Daniel Felipe Lombana Gutiérrez
Profesión	Economista
Estudios especializados	
Correo Electrónico	dlombana@progresion.com.co
Experiencia profesional	9 años de experiencia en estrategia de inversiones y gestión de activos
Otros fondos a su cargo	FIC Global Vista, FIC Renta Fija Mediano Plazo

Información de contacto del defensor del consumidor financiero

Nombre del Defensor	Pablo Tomás Silva Mariño
Dirección	Transversal 55 A # 115 A – 06 Bogotá, D. C.
Teléfono	(601) 282 35 70 - 300 9061828
Correo Electrónico	ptsilvade defensor@hotmail.com

Este material es para información de los inversionistas y no está concebido como una oferta o una solicitud para vender o comprar activos. La información contenida es sólo una guía general y no debe ser usada como base para la toma de decisiones de inversión. En relación con el fondo de inversión colectiva existe un reglamento y un prospecto de inversión, donde se contiene una información relevante para su consulta y podrá ser examinada en la página de internet [www.progresion.com](http://www.progresion.com) o en las oficinas de Progresión S.A. Las obligaciones asumidas por Progresión S.A., del Fondo de Inversión Colectiva GS Acciones, relacionadas con la gestión del portafolio, son de medio y no de resultado. Los dineros entregados por los suscriptores al fondo de inversión colectiva no son un depósito, ni generan para la sociedad administradora las obligaciones propias de una institución de depósito y no están amparadas por el seguro de depósito del Fondo de Garantías de Instituciones Financieras FOGAFIN, ni por ninguno de dicha naturaleza. La inversión en el fondo de inversión colectiva está sujeta a los riesgos derivados de los activos que

componen el portafolio del respectivo fondo de inversión colectiva. Los datos suministrados reflejan el comportamiento histórico del fondo de inversión colectiva, pero no implica que su comportamiento en el futuro sea igual o semejante.