

**INFORME SEMESTRAL DE RENDICIÓN DE CUENTAS
FONDO DE INVERSIÓN COLECTIVA CERRADO RENTA CRÉDITO
SEGUNDO SEMESTRE DE 2024**

1. OBJETIVO DE INVERSIÓN

El fondo de inversión Colectiva Cerrado Renta Crédito busca alcanzar un crecimiento de capital a largo plazo invirtiendo principalmente en pagarés, contratos, facturas, libranzas, entre otros valores de contenido crediticio emitidos por compañías que se encuentran en sectores con una evolución favorable y factores de riesgo controlados, que tiene un acceso limitado al sector bancario.

Cumpliendo así, un rol de oportunidad para compañías que buscan financiación alternativa. Adicionalmente, invierte en títulos del RNVE con calificación mínima de AA para largo plazo o su equivalente a corto plazo, así como en deuda pública interna y externa (títulos de deuda externa en pesos) emitida o respaldada por la Nación, el Banco de la República o Fogafín. Busca una amplia diversificación de riesgos mediante el descuento de títulos valores de diversos sectores, emisores y pagadores. Además, realiza operaciones de liquidez invirtiendo en simultáneas sobre títulos inscritos en el RNVE.

2. GENERALIDADES

El Fondo de Inversión Colectiva Cerrado Renta Crédito inició operaciones el 10 de octubre de 2014, cerrando el segundo semestre de 2024 con (10) años y diez meses (10) de operación; es de naturaleza cerrada con un período de redención de 365 días y un nivel de riesgo alto. Lo anterior significa que la redención participaciones sólo podrá realizarse una vez se cumpla el plazo definido de 365 días. El Fondo de Inversión Colectiva tendrá una duración hasta el 31 de diciembre del año 2042. Este término se podrá prorrogar, previa modificación al reglamento debidamente aprobado por la Superintendencia Financiera.

Profundizando en el entorno económico donde se desarrolla el fondo, es importante mencionar que, durante el segundo semestre de 2024, el sector de crédito en Colombia presentó una contracción en sus activos totales y en la cartera bruta de los establecimientos de crédito (EC), aunque a un ritmo menor que en el primer semestre. La cartera de consumo y vivienda también se contrajo, pero se observó una recuperación en los desembolsos, indicando una leve mejoría en la demanda de crédito por parte de los hogares.

La morosidad de la cartera de los hogares disminuyó, aunque los niveles de incumplimiento permanecen elevados en comparación con años anteriores. En el ámbito corporativo, la deuda como proporción del PIB aumentó ligeramente, destacándose sectores como comercio, construcción y manufactura con mayores niveles de morosidad.

A pesar de estos desafíos, la rentabilidad de los EC incrementó ligeramente debido a mayores ingresos por valorización de inversiones. Paralelamente, las Instituciones Financieras No Bancarias (IFNB) impulsaron el

"Las obligaciones de la sociedad administradora del fondo relacionadas con la gestión del portafolio son de medio y no de resultado. Los dineros entregados por los inversionistas al fondo no son depósitos, ni generan para la sociedad administradora las obligaciones propias de una institución de depósito y no están amparados por el seguro de depósito del Fondo de Garantías de Instituciones Financieras - FOGAFIN, ni por ninguno otro esquema de dicha naturaleza. La inversión en el fondo está sujeta a los riesgos de inversión, derivados de la evolución de los precios de los activos que componen el portafolio del respectivo fondo". Los resultados económicos de la inversión en el fondo dependen de la evolución de su portafolio y de circunstancias de mercado sobre las cuales el administrador realiza su gestión, por lo que la Superintendencia Financiera de Colombia no garantiza o avala rendimientos o utilidades.

crecimiento del activo total del sistema financiero, especialmente las administradoras de fondos de pensiones y cesantías, que mostraron una dinámica positiva en sus portafolios administrados.

Este panorama refleja un sector de crédito en proceso de ajuste, con señales de recuperación en ciertos segmentos y una consolidación de la rentabilidad en un entorno económico aún desafiante. A continuación, una breve descripción de los principales activos donde el FIC se encuentra invertido:

Factoring

El factoring continuó siendo una opción popular para las empresas que buscaban liquidez inmediata sobre sus cuentas por cobrar. Bancolombia, por ejemplo, ofreció productos de factoring que permitieron a los proveedores obtener liquidez sin generar endeudamiento financiero. La actividad de factoring se mantuvo activa, con un aumento en el número de operaciones realizadas durante el período. Según datos de Factors Chain International (FCI), el mercado de factoring en América Latina creció un 44% en 2022, y se proyecta que supere los 4,7 billones de dólares para el 2028.

Confirming (Factoring Inverso)

El confirming, también conocido como factoring inverso, permitió a las empresas pagar a sus proveedores anticipadamente y obtener descuentos por pronto pago. Esta modalidad ayudó a mejorar la eficiencia financiera de las empresas al optimizar el flujo de caja. En Colombia, más de 1.700 empresas lograron financiarse a través del factoring y el confirming, por más de 700.000 millones de pesos a través de Plataform, una de las fintech líderes en esta industria en el país.

Descuento de Contratos

El descuento de contratos se utilizó como una estrategia para mejorar la liquidez y reducir la carga operativa en la gestión de pagos pendientes. Las empresas optaron por esta modalidad para obtener financiamiento a corto plazo, utilizando sus contratos como garantía. El descuento de contratos se utilizó principalmente en proyectos de construcción y obras públicas.

3. INFORME DE DESEMPEÑO

El Fondo de Inversión Colectiva Cerrado Renta Crédito cerró el segundo semestre del año 2024 con un valor de \$33.784.089 miles, lo cual representa un incremento de 151.02% respecto al valor administrado al cierre de diciembre de 2023 cuando ascendía a la suma de \$13.458.615 miles.

Con relación al número de inversionistas, al 31 de diciembre de 2024 el fondo cerró con 1124 suscriptores lo cual representa un aumento del 13.42% frente al cierre de diciembre de 2023 cuando el fondo contaba con 991 inversionistas.

"Las obligaciones de la sociedad administradora del fondo relacionadas con la gestión del portafolio son de medio y no de resultado. Los dineros entregados por los inversionistas al fondo no son depósitos, ni generan para la sociedad administradora las obligaciones propias de una institución de depósito y no están amparados por el seguro de depósito del Fondo de Garantías de Instituciones Financieras - FOGAFIN, ni por ninguno otro esquema de dicha naturaleza. La inversión en el fondo está sujeta a los riesgos de inversión, derivados de la evolución de los precios de los activos que componen el portafolio del respectivo fondo". Los resultados económicos de la inversión en el fondo dependen de la evolución de su portafolio y de circunstancias de mercado sobre las cuales el administrador realiza su gestión, por lo que la Superintendencia Financiera de Colombia no garantiza o avala rendimientos o utilidades.

Así mismo, el rendimiento mostrado es coherente con el nivel de riesgo de crédito asumido de acuerdo con la calidad de los activos en los que se invierte. Por otro lado, la volatilidad permanece en niveles bajos, lo cual demuestra que es una buena elección para aquellos inversionistas que prefieren un comportamiento sin sobresaltos de sus inversiones.

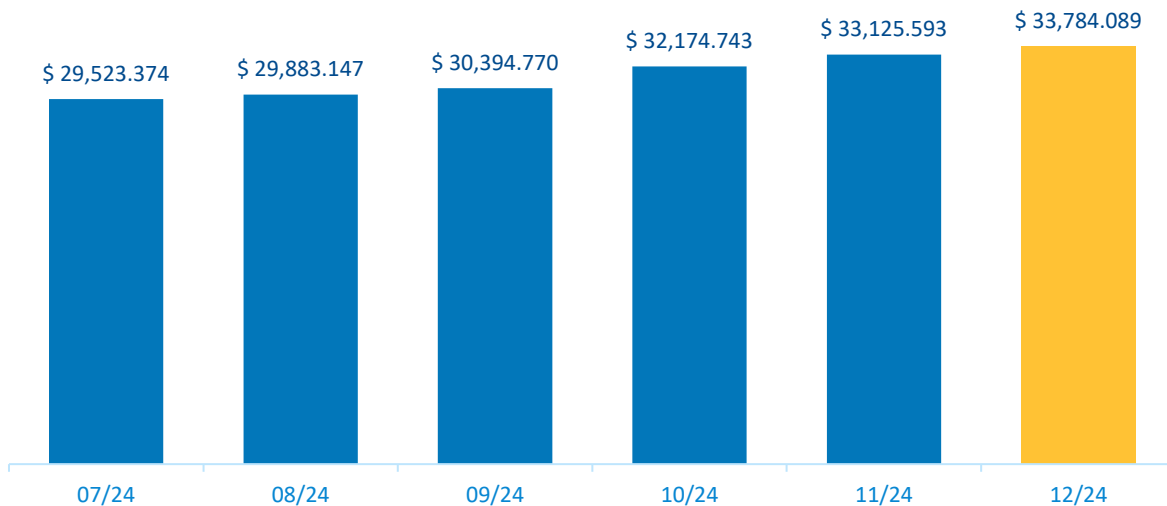
Para el primer semestre del año 2025, la Sociedad Administradora continuará con las buenas prácticas que se manejaron durante el segundo semestre del año buscando aportar en procesos e ideas que permitan mantener los resultados actuales, monitoreando para ellos de manera permanente las tasas de fondos similares, las tasas de captación del mercado y el hábito de pago de sus obligados y explorando el mercado en la búsqueda de nuevos originadores de libranzas.

Adicionalmente la Sociedad Administradora continuará realizando un seguimiento permanente a las pagadurías (contrapartes) con el fin de monitorear el descuento efectivo de los recursos necesarios para el cumplimiento de las obligaciones a favor del FIC Renta Crédito.

2.1. Valor del Fondo y Rentabilidad

El FIC Cerrado Renta Crédito presentó al cierre del segundo semestre de 2024 un valor total administrado de 33.784.089 miles, presentando un aumento del 151.02% frente al valor administrado al 31 de diciembre de 2023 por valor de \$13.458.615 miles, lo anterior explicado mayoritariamente por las constituciones y nuevos recursos por parte de los inversionistas del fondo, mostrándose como un vehículo atractivo en términos de rentabilidad para los actores del mercado de valores.

Gráfica 1 – Evolución valor FIC Renta Crédito

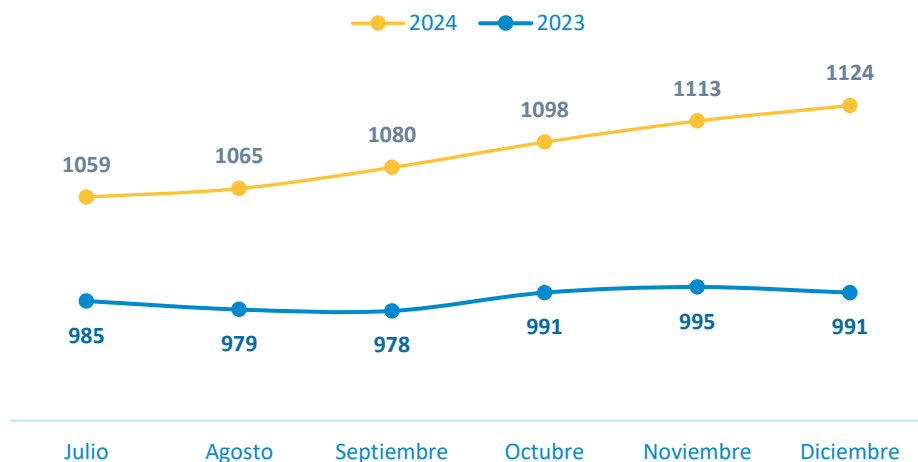


Fuente: Progresión SCB S.A.

"Las obligaciones de la sociedad administradora del fondo relacionadas con la gestión del portafolio son de medio y no de resultado. Los dineros entregados por los inversionistas al fondo no son depósitos, ni generan para la sociedad administradora las obligaciones propias de una institución de depósito y no están amparados por el seguro de depósito del Fondo de Garantías de Instituciones Financieras - FOGAFIN, ni por ninguno otro esquema de dicha naturaleza. La inversión en el fondo está sujeta a los riesgos de inversión, derivados de la evolución de los precios de los activos que componen el portafolio del respectivo fondo". Los resultados económicos de la inversión en el fondo dependen de la evolución de su portafolio y de circunstancias de mercado sobre las cuales el administrador realiza su gestión, por lo que la Superintendencia Financiera de Colombia no garantiza o avala rendimientos o utilidades.

En cuanto al número de suscriptores, el FIC Cerrado Renta Crédito presentó al 31 de diciembre de 2024 un total de 1124 suscriptores lo cual representa un aumento del 13.42% respecto al cierre de diciembre de 2023 cuando ascendían a 991.

Gráfica 2 – Evolución número de inversionistas

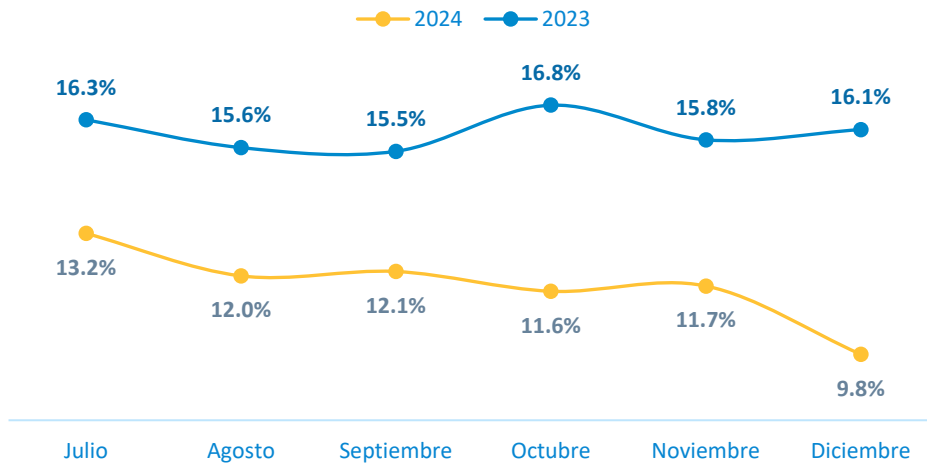


Fuente: Progresión SCB S.A.

Respecto a la rentabilidad, el FIC registró al 31 de diciembre de 2024 una rentabilidad mensual del 9.8% E.A, semestral del 11.7% E.A y anual del 12.5% E.A. Las rentabilidades del fondo al cierre del segundo semestre de 2024 a pesar de ser atractivas y competitivas reflejaron rendimientos más bajos que las evidenciadas en 2023, lo anterior, producto de la reducción de las tasas en el mercado y en línea con las directrices del Banco República en términos de política monetaria.

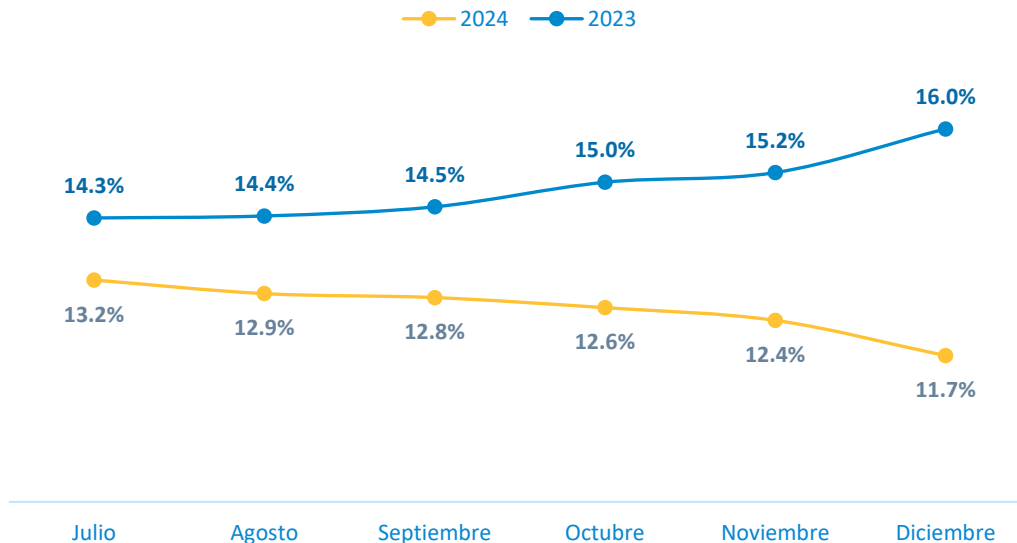
"Las obligaciones de la sociedad administradora del fondo relacionadas con la gestión del portafolio son de medio y no de resultado. Los dineros entregados por los inversionistas al fondo no son depósitos, ni generan para la sociedad administradora las obligaciones propias de una institución de depósito y no están amparados por el seguro de depósito del Fondo de Garantías de Instituciones Financieras - FOGAFIN, ni por ninguno otro esquema de dicha naturaleza. La inversión en el fondo está sujeta a los riesgos de inversión, derivados de la evolución de los precios de los activos que componen el portafolio del respectivo fondo". Los resultados económicos de la inversión en el fondo dependen de la evolución de su portafolio y de circunstancias de mercado sobre las cuales el administrador realiza su gestión, por lo que la Superintendencia Financiera de Colombia no garantiza o avala rendimientos o utilidades.

Gráfica 3 – Evolución rentabilidades mensuales



Fuente: Progresión SCB S.A.

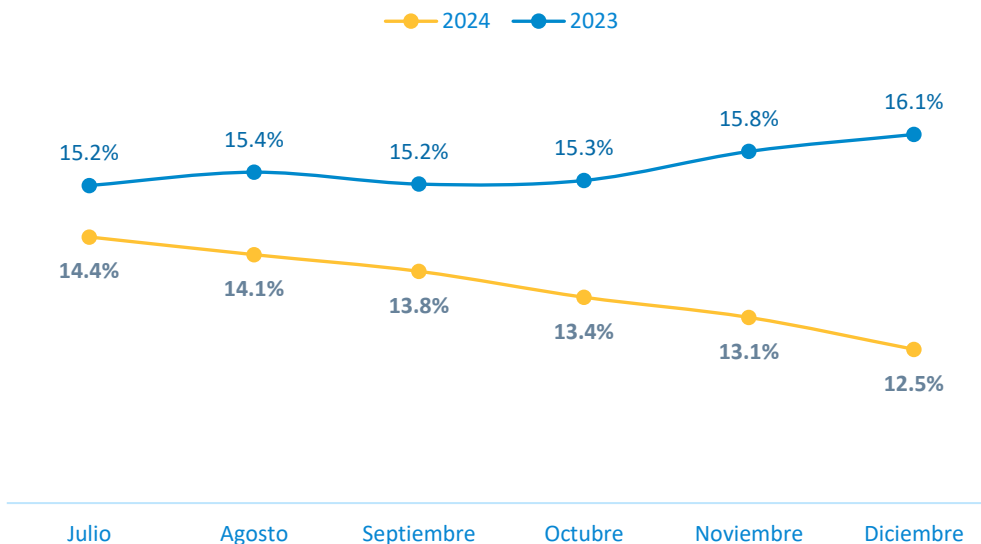
Gráfica 4 – Evolución rentabilidades semestrales



Fuente: Progresión SCB S.A.

"Las obligaciones de la sociedad administradora del fondo relacionadas con la gestión del portafolio son de medio y no de resultado. Los dineros entregados por los inversionistas al fondo no son depósitos, ni generan para la sociedad administradora las obligaciones propias de una institución de depósito y no están amparados por el seguro de depósito del Fondo de Garantías de Instituciones Financieras - FOGAFIN, ni por ninguno otro esquema de dicha naturaleza. La inversión en el fondo está sujeta a los riesgos de inversión, derivados de la evolución de los precios de los activos que componen el portafolio del respectivo fondo". Los resultados económicos de la inversión en el fondo dependen de la evolución de su portafolio y de circunstancias de mercado sobre las cuales el administrador realiza su gestión, por lo que la Superintendencia Financiera de Colombia no garantiza o avala rendimientos o utilidades.

Gráfica 5 – Evolución rentabilidades anuales



Fuente: Progresión SCB S.A.

Por otra parte, el FIC presentó una baja volatilidad en todos los horizontes de tiempo a cierre de 2024. Comparado con el cierre del año 2023, se evidencia también una mayor estabilidad en el valor de la unidad a partir de la medida de este rubro, indicando una gestión adecuada del activo, sin sobresaltos significativos.

Tabla 1 – Volatilidades

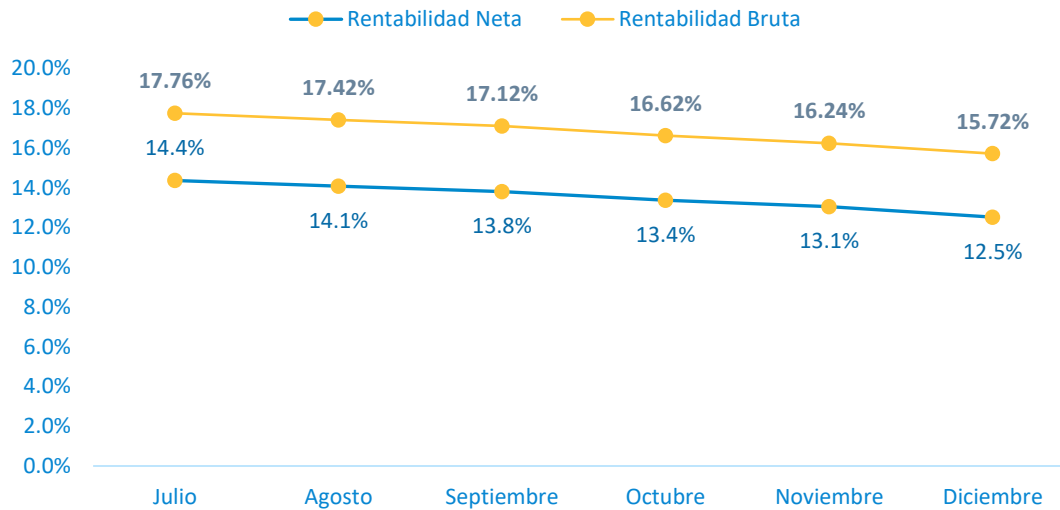
Volatilidad Histórica						
Periodo	Último Mes	Últimos 6 meses	Año Corrido	Último Año	Últimos 2 Años	Últimos 3 Años
2023	0.114%	0.222%	1.115%	1.115%	5.185%	6.563%
2024	0.179%	0.099%	0.322%	0.322%	0.824%	4.237%

Fuente: Progresión SCB S.A.

Desde el punto de vista de la rentabilidad bruta, el FIC, durante el segundo semestre registró retornos anuales brutos superiores al 15.5% y netos con promedios superiores al 12%, tal como se evidencia a continuación:

"Las obligaciones de la sociedad administradora del fondo relacionadas con la gestión del portafolio son de medio y no de resultado. Los dineros entregados por los inversionistas al fondo no son depósitos, ni generan para la sociedad administradora las obligaciones propias de una institución de depósito y no están amparados por el seguro de depósito del Fondo de Garantías de Instituciones Financieras - FOGAFIN, ni por ninguno otro esquema de dicha naturaleza. La inversión en el fondo está sujeta a los riesgos de inversión, derivados de la evolución de los precios de los activos que componen el portafolio del respectivo fondo". Los resultados económicos de la inversión en el fondo dependen de la evolución de su portafolio y de circunstancias de mercado sobre las cuales el administrador realiza su gestión, por lo que la Superintendencia Financiera de Colombia no garantiza o avala rendimientos o utilidades.

Gráfica 6 – Evolución rentabilidades brutas y netas



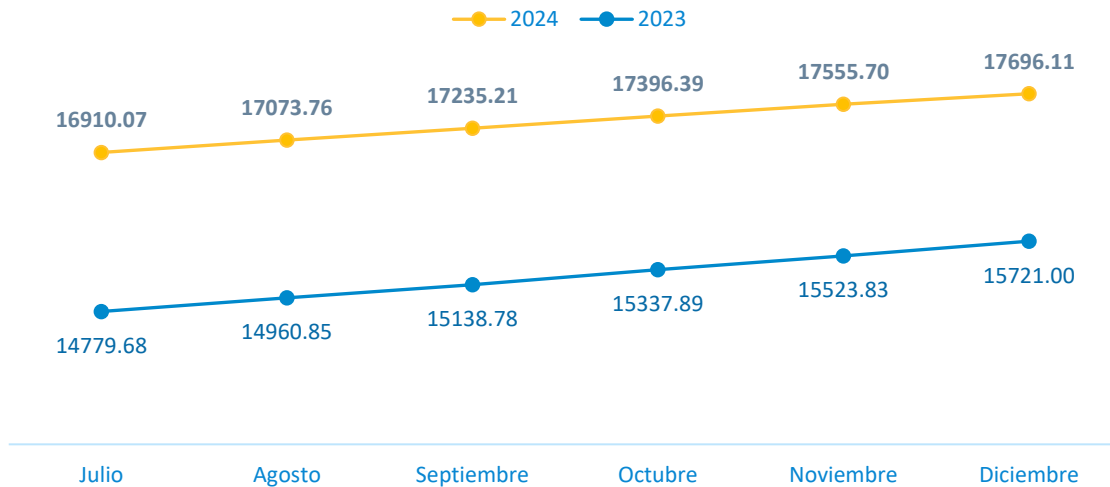
Fuente: Progresión SCB S.A.

2.2. Evolución del Valor de Unidad

Respecto al valor de la unidad del FIC, al cierre del 31 de diciembre de 2024, la misma registró un valor de 17.696,11, la cual presentando un crecimiento del 12.56% frente al valor a diciembre de 2023 de 15.721,00, sustentado por los rendimientos positivos generados por el vehículo de inversión durante el semestre después de cubrir la totalidad de sus gastos y evidenciando una gestión adecuada del activo.

"Las obligaciones de la sociedad administradora del fondo relacionadas con la gestión del portafolio son de medio y no de resultado. Los dineros entregados por los inversionistas al fondo no son depósitos, ni generan para la sociedad administradora las obligaciones propias de una institución de depósito y no están amparados por el seguro de depósito del Fondo de Garantías de Instituciones Financieras - FOGAFIN, ni por ninguno otro esquema de dicha naturaleza. La inversión en el fondo está sujeta a los riesgos de inversión, derivados de la evolución de los precios de los activos que componen el portafolio del respectivo fondo". Los resultados económicos de la inversión en el fondo dependen de la evolución de su portafolio y de circunstancias de mercado sobre las cuales el administrador realiza su gestión, por lo que la Superintendencia Financiera de Colombia no garantiza o avala rendimientos o utilidades.

Gráfica 7 – Evolución valor de unidad



Fuente: Progresión SCB S.A.

2.3. Perfil General de Riesgo

2.3.1. Perfil General de Riesgo

De acuerdo con los activos aceptables para invertir, se considera que el perfil general de riesgo del Fondo de Inversión colectivo es alto; esto como resultado a que el portafolio se encuentra invertido principalmente en pagarés, contratos, facturas, libranzas, entre otros valores de contenido crediticio emitidos por compañías que se encuentran en sectores con una evolución favorable y factores de riesgo controlados, que tiene un acceso limitado al sector bancario. Cumpliendo así, un rol de oportunidad para compañías que buscan financiación alternativa.

Un perfil de riesgo alto consiste en que el portafolio tiene una exposición que implicaría una posible pérdida de capital y del cual existen ciertos mitigantes que llegan a reducir el nivel de exposición, además de que las alternativas de inversión son diversas, pero considerando los altos niveles de riesgo.

La inversión en el Fondo está sujeta a los riesgos de inversión, derivados de la evolución de los activos que componen el portafolio de este, entre ellos riesgo de mercado, riesgo de liquidez, riesgo de emisor o crediticio, riesgo de contraparte, riesgo de concentración, riesgo operacional, riesgo de lavado de activos y financiación del terrorismo, riesgo de seguridad y ciberseguridad, entre otros.

Progresión SCB como sociedad administradora del Fondo, cuenta con una Vicepresidencia de Riesgos que depende directamente de la Presidencia garantizando así su independencia de las áreas del Front y Back Office, en la cual se gestiona de forma integral los diversos riesgos (crédito, mercado, liquidez, operacional, Plan de continuidad del negocio) a los que se encuentran expuesto los recursos administrados conforme a

“Las obligaciones de la sociedad administradora del fondo relacionadas con la gestión del portafolio son de medio y no de resultado. Los dineros entregados por los inversionistas al fondo no son depósitos, ni generan para la sociedad administradora las obligaciones propias de una institución de depósito y no están amparados por el seguro de depósito del Fondo de Garantías de Instituciones Financieras - FOGAFIN, ni por ninguno otro esquema de dicha naturaleza. La inversión en el fondo está sujeta a los riesgos de inversión, derivados de la evolución de los precios de los activos que componen el portafolio del respectivo fondo”. Los resultados económicos de la inversión en el fondo dependen de la evolución de su portafolio y de circunstancias de mercado sobre las cuales el administrador realiza su gestión, por lo que la Superintendencia Financiera de Colombia no garantiza o avala rendimientos o utilidades.

los requerimientos de administración de riesgos establecidos por la Circular Básica Contable y Financiera (CBCF) de la Superintendencia Financiera de Colombia. Para dar cumplimiento a esto, Progresión SCB ha dispuesto del recurso humano competente y la tecnología adecuada de modo que la gestión de los riesgos sea acorde al monto de los recursos administrados y a la complejidad de sus inversiones.

Entre los objetivos de la Vicepresidencia de Riesgos se encuentra: identificar, medir, controlar y monitorear de los riesgos incurridos por la entidad en la administración del Fondo, así como la verificación del cumplimiento de políticas y límites establecidos. En la unidad de riesgos durante el periodo analizado ha realizado las gestiones tendientes que garantizan el cumplimiento de límites contractuales y legales establecidos para la inversión de los recursos.

2.3.1.1. Riesgo de Mercado

Se define como la probabilidad de incurrir en pérdidas por efecto de cambios en el valor de mercado de los activos que conforman el portafolio de inversiones, los cuales son susceptibles a este. Estos cambios en el precio de los instrumentos obedecen a un conjunto de variables cuyo control es ajeno a la Sociedad Administradora y pueden presentarse como resultado de variaciones en las tasas de interés y tipos de cambio, así como en cotizaciones y variables de mercado de las cuales depende el valor económico de dichos instrumentos. Por la naturaleza del Fondo su exposición a este riesgo es relativamente baja; el principal factor asociado al riesgo de mercado es la tasa de interés tanto fija como variable (IPC, UVR, IBR).

Progresión SCB realiza la gestión de Riesgo de Mercado mediante el monitoreo constante de los límites de exposición al riesgo establecidos, para lo cual realiza permanentemente una medición de los riesgos de tasas de interés, tipo de cambio y precio. Los riesgos de mercado se cuantifican a través de modelos de valor en riesgo (interno y estándar), para lo cual la Sociedad Administradora cuenta con el aplicativo Makers Funds. La Junta Directiva aprueba los límites de valor en riesgo para el Fondo.

Progresión SCB realiza el cálculo del Valor en Riesgo (VeR) aplicando la metodología establecida por la Superintendencia Financiera de Colombia en el Anexo 7 del Capítulo XXXI de la Circular Básica Contable y Financiera; de igual forma realiza mensualmente el reporte a la Superintendencia Financiera del Valor en Riesgo conforme la normatividad vigente. Estos ejercicios se realizan con una frecuencia mensual (modelo estándar), mapeando las posiciones activas y pasivas del libro de tesorería, dentro de los factores de riesgo y bandas de tiempo.

Durante el periodo analizado, la medición del VeR ha estado dentro de los límites establecidos, las inversiones con exposición a riesgos de mercado se encuentran principalmente expuestas al factor de Fondos de Inversión Colectiva.

"Las obligaciones de la sociedad administradora del fondo relacionadas con la gestión del portafolio son de medio y no de resultado. Los dineros entregados por los inversionistas al fondo no son depósitos, ni generan para la sociedad administradora las obligaciones propias de una institución de depósito y no están amparados por el seguro de depósito del Fondo de Garantías de Instituciones Financieras - FOGAFIN, ni por ninguno otro esquema de dicha naturaleza. La inversión en el fondo está sujeta a los riesgos de inversión, derivados de la evolución de los precios de los activos que componen el portafolio del respectivo fondo". Los resultados económicos de la inversión en el fondo dependen de la evolución de su portafolio y de circunstancias de mercado sobre las cuales el administrador realiza su gestión, por lo que la Superintendencia Financiera de Colombia no garantiza o avala rendimientos o utilidades.

Tabla 2 – Evolución VaR Normativo

Mes	VaR	Valor Fondo	%
Octubre	407	32,174,743	0.00%
Noviembre	128	33,125,593	0.00%
Diciembre	1,230	33,784,089	0.00%

Fuente: Progresión SCB S.A. (cifras en miles)

2.3.1.2. Riesgo de Liquidez

El riesgo de liquidez es entendido como la probabilidad de pérdida originada en la imposibilidad de transformar en efectivo un valor del portafolio o transformarlo a un costo muy alto, obteniendo al momento de venderlo un menor valor del esperado. El principal factor que origina la materialización de este riesgo es la incertidumbre acerca del retiro de sus adherentes.

Análisis de vencimiento del pasivo

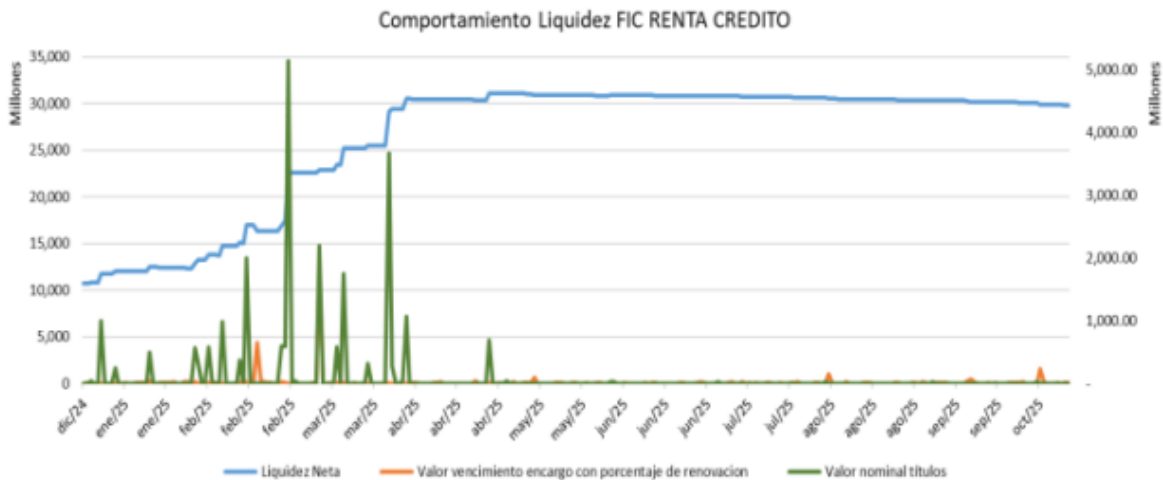
El Fondo Renta Crédito es un fondo cerrado con permanencia mínima de 365 días, por lo que permite a sus adherentes realizar cancelaciones y retiros una vez cumplido dicho plazo.

La gestión de riesgo de liquidez evalúa la capacidad de los activos para cubrir los retiros de los clientes con base en las fechas contractuales definidas, por lo que se busca monitorear que el Fondo cuente con activos líquidos disponibles para cubrir los flujos de caja futuros o requerimientos de liquidez esperados.

Para tal fin, durante el cuarto trimestre del año 2024 se utilizó un modelo interno de comportamiento de liquidez que establece el porcentaje de renovación observado tomando como base los datos históricos de los últimos doce meses del FIC. Al cierre de diciembre de 2024, dicho indicador se ubicó en 83.38%, lo que significa que, del total de los encargos en el fondo de los clientes, el 83,38% fueron renovados.

"Las obligaciones de la sociedad administradora del fondo relacionadas con la gestión del portafolio son de medio y no de resultado. Los dineros entregados por los inversionistas al fondo no son depósitos, ni generan para la sociedad administradora las obligaciones propias de una institución de depósito y no están amparados por el seguro de depósito del Fondo de Garantías de Instituciones Financieras - FOGAFIN, ni por ninguno otro esquema de dicha naturaleza. La inversión en el fondo está sujeta a los riesgos de inversión, derivados de la evolución de los precios de los activos que componen el portafolio del respectivo fondo". Los resultados económicos de la inversión en el fondo dependen de la evolución de su portafolio y de circunstancias de mercado sobre las cuales el administrador realiza su gestión, por lo que la Superintendencia Financiera de Colombia no garantiza o avala rendimientos o utilidades.

Gráfica 8 – Comportamiento Liquidez COF Renta Crédito



A continuación, se presenta el indicador de liquidez por banda de tiempo y acumulado a corte del 31 de diciembre de 2024 teniendo en cuenta el cálculo de la renovación bajo el modelo interno del fondo Renta Crédito:

Tabla 3 – IRL (cifras en miles)

	B1 = 1-7 Días	B2 = 8 – 30 Días	B3 > 30 Días	Acumulado
Activos Tradicionales	-	1,875,696	5,053,248	6,928,944
Bancos	3,842,859	3,842,859	3,842,859	3,842,859
ALAC (Activos Líquidos de Alta Calidad)	3,842,859	5,718,555	8,896,107	10,771,803
Flujos Activos Por Bandas de Tiempo	1,326,166	743,819	19,344,367	21,414,353
ALA (Activos Líquidos Ajustados)	5,169,025	6,462,375	28,240,474	32,186,157
RLE (Requerimiento de Liquidez por Encargos)	92,831	1,066,157	32,586,281	33,745,268,850
Indicador de Liquidez (\$)	5,076,194	5,303,388	-5,504,795	-1,559,112,258
Indicador de Liquidez (%)	5568%	558%	84%	95%
Alerta Saldo en Bancos	4140%			

El resultado del Indicador de Liquidez de la B3 es afectado por el supuesto de que ningún cliente a partir de la fecha iba a renovar su encargo, por lo que no se traduce a un faltante de liquidez como tal o descalce de liquidez que levante alertas para este fondo.

"Las obligaciones de la sociedad administradora del fondo relacionadas con la gestión del portafolio son de medio y no de resultado. Los dineros entregados por los inversionistas al fondo no son depósitos, ni generan para la sociedad administradora las obligaciones propias de una institución de depósito y no están amparados por el seguro de depósito del Fondo de Garantías de Instituciones Financieras - FOGAFIN, ni por ninguno otro esquema de dicha naturaleza. La inversión en el fondo está sujeta a los riesgos de inversión, derivados de la evolución de los precios de los activos que componen el portafolio del respectivo fondo". Los resultados económicos de la inversión en el fondo dependen de la evolución de su portafolio y de circunstancias de mercado sobre las cuales el administrador realiza su gestión, por lo que la Superintendencia Financiera de Colombia no garantiza o avala rendimientos o utilidades.

Importante resaltar que en la columna denominada “acumulado” se calcula el indicador de liquidez del fondo donde no se divide por bandas de tiempo los flujos activos y los requerimientos de liquidez por encargo, sino que se toma el total que aplica para el fondo.

El área de Riesgos realizó el control por medio de la definición de niveles de exposición, políticas y límites generales definidos de obligatorio cumplimiento, durante lo corrido del cuarto trimestre del año 2024 se utilizaron desarrollos internos que influye para realizar el control y monitoreo de los niveles de liquidez del Fondo.

Resultado de las pruebas en situaciones de estrés

El área de riesgos efectúa pruebas de estrés al modelo de liquidez del FIC, El escenario planteado es un coeficiente de renovación de 0,00%, por lo cual se asume que ninguno de los encargos de los clientes se va a renovar.

Con los datos al cierre de diciembre del año 2024, la prueba arrojó como resultado que la liquidez disponible y los flujos de caja generados por el activo es acorde a las necesidades del FIC y permiten cubrir los retiros de los encargos de los clientes hasta el 15 de diciembre 2025 solo asumiendo que no se renueva ninguno de los encargos, sin embargo es importante aclarar que en lo corrido del año 2024 para este fondo mínimo el 83,38% de los vencimientos de los encargos de los clientes se renovó, por lo cual se concluye que la liquidez del fondo no presentará descalce teniendo en cuenta su naturalidad.

2.3.1.3. Riesgo de Crédito - Contraparte

El riesgo de crédito es la probabilidad de incumplimiento de las obligaciones de las entidades emisoras de los valores en los que invierte el Fondo de Inversión Colectiva, como consecuencia del deterioro de su situación financiera.

Para determinar el riesgo de crédito asumido, el área de Riesgos realiza una evaluación y calificación de las diferentes entidades emisoras y pagadoras de los títulos (facturas) en los que está invertido el FIC.

Los resultados obtenidos de la aplicación de la metodología mencionada son presentados ante el comité inversión, quien posteriormente aprueba los negocios de acuerdo con las políticas del Fondo.

Progresión cuenta con un modelo de scoring y pricing que permite cuantificar la viabilidad y el valor del cupo en la evaluación y análisis de las empresas, que podrán ser sujetas de un activo descontado por cualquier Fondo administrado. El modelo de scoring y pricing, tiene como objetivo servir como herramienta de análisis cuantitativo de las contrapartes a través de la determinación de un set razonable de indicadores de evaluación cuantitativa, conjuntamente con sus respectivos rangos de calificación, que permiten establecer un sistema objetivo de tipo cuantitativo de calificación de los clientes de Progresión, que a su vez deriva en una propuesta de pricing basada en el riesgo propio del negocio del sector y el desempeño financiero de la empresa evaluada. Para este propósito, se elabora un análisis multidimensional que

“Las obligaciones de la sociedad administradora del fondo relacionadas con la gestión del portafolio son de medio y no de resultado. Los dineros entregados por los inversionistas al fondo no son depósitos, ni generan para la sociedad administradora las obligaciones propias de una institución de depósito y no están amparados por el seguro de depósito del Fondo de Garantías de Instituciones Financieras - FOGAFIN, ni por ninguno otro esquema de dicha naturaleza. La inversión en el fondo está sujeta a los riesgos de inversión, derivados de la evolución de los precios de los activos que componen el portafolio del respectivo fondo”. Los resultados económicos de la inversión en el fondo dependen de la evolución de su portafolio y de circunstancias de mercado sobre las cuales el administrador realiza su gestión, por lo que la Superintendencia Financiera de Colombia no garantiza o avala rendimientos o utilidades.

incorpora la calificación del riesgo de la contraparte, el plazo del negocio y el tipo de garantía para asignar un rango de tasa de interés sugerida.

Los resultados obtenidos de la aplicación de la metodología mencionada son presentados ante el comité de inversiones del fondo, quien posteriormente aprueba los negocios de acuerdo con las políticas del Fondo.

Al corte del 31 de diciembre de 2024, la participación de los emisores y pagadores sobre títulos no inscritos en el RNVE en el portafolio es la siguiente.

Tabla 4 – Emisores del FIC

Emisores	VPN
EMPRESA DE DESARROLLO LOS MORROS	6.626.040
GARCIA GOMEZ AGROINVERSIONES SA	3.343.054
ACERIAS PAZ DEL RIO S.A	1.829.958
ASOPALMAR	1.685.874
DISTRIBUCIONES ANDINAS BIEN HECHAS SAS	1.483.111
COMERCIALIZADORA E INVERSIONES JYQ SAS	1.085.132
DOBLE A INGENIERIA SAS	1.013.199
KENWORTH DE LA MONTANA SAS	561.589
PLASTICARIBE SAS EN REORGANIZACION	509.314
INGEQUIPOX SAS ESP	497.036
DOTACIONES Y UNIFORMES INDUSTRIALES SYM SAS	487.705
3NET TELECOMUNICACIONES SAS	401.076
INCOMINERIA SAS	366.601
AGENCIAS NACIONALES SAS	303.558
TRANSPORTE SAN REYES SAS	250.546
EQUIPARTES DE LA COSTA SAS	196.003
DIAGNOSTICENTRO DIESEL LA MONTANA SAS	156.452
FEDERAL SAS	120.098
COMPUNET SA	102.070
VEHIFINANZAS SAS	70.048
SERFINDATA	21.008

"Las obligaciones de la sociedad administradora del fondo relacionadas con la gestión del portafolio son de medio y no de resultado. Los dineros entregados por los inversionistas al fondo no son depósitos, ni generan para la sociedad administradora las obligaciones propias de una institución de depósito y no están amparados por el seguro de depósito del Fondo de Garantías de Instituciones Financieras - FOGAFIN, ni por ninguno otro esquema de dicha naturaleza. La inversión en el fondo está sujeta a los riesgos de inversión, derivados de la evolución de los precios de los activos que componen el portafolio del respectivo fondo". Los resultados económicos de la inversión en el fondo dependen de la evolución de su portafolio y de circunstancias de mercado sobre las cuales el administrador realiza su gestión, por lo que la Superintendencia Financiera de Colombia no garantiza o avala rendimientos o utilidades.

Tabla 5 – Pagadores del FIC

Pagadores	VPN
NEO DOMUS SUCURSAL COLOMBIA	6.626.040
INTERASEO SAS ESP	4.445.314
CERDOS DEL VALLE S.A.	3.343.054
CONSTRUCTORA CONCONCRETO SA	3.209.758
DETERGENTES LTDA	1.685.874
INVERSIONES LA BUONA VITA SAS	1.085.132
UFINET COLOMBIA S.A.	401.076
ARROZ FEDERAL	120.098
OPERADORA AVICOLA COLOMBIA SAS	102.070
PERSONAS NATURALES	91.055

*Miles de COP

Adicionalmente se mantienen vigentes operaciones simultáneas por un valor de \$5.077.746 (cifra en miles) sobre títulos inscritos en el Registro Nacional de Valores y recursos líquidos en bancos por \$2.607.134 (cifra en miles) depositados en entidades bancarias calificadas AAA.

Acorde a lo establecido en el Capítulo I-1 Evaluación de inversiones. De la Circular Básica Contable y Financiera emitida por la Superintendencia Financiera de Colombia, Progresión cuenta con un modelo interno de Ajuste en Valoración de títulos (AVT) mediante el cual se realiza una evaluación del riesgo inherente del obligado a pagar el derecho contenido (deudor, contraparte, emisor, originador y/o pagador, según sea el caso), el cual es aplicado a los diferentes TCE que componen el portafolio del Fondo. Como resultado de la evaluación realizada en el tercer trimestre, se registraron las siguientes provisiones por AVT:

Tabla 6 – AVT

Mes	AVT
Octubre	6.461
Noviembre	3.054
Diciembre	2.554

*Miles de COP

"Las obligaciones de la sociedad administradora del fondo relacionadas con la gestión del portafolio son de medio y no de resultado. Los dineros entregados por los inversionistas al fondo no son depósitos, ni generan para la sociedad administradora las obligaciones propias de una institución de depósito y no están amparados por el seguro de depósito del Fondo de Garantías de Instituciones Financieras - FOGAFIN, ni por ninguno otro esquema de dicha naturaleza. La inversión en el fondo está sujeta a los riesgos de inversión, derivados de la evolución de los precios de los activos que componen el portafolio del respectivo fondo". Los resultados económicos de la inversión en el fondo dependen de la evolución de su portafolio y de circunstancias de mercado sobre las cuales el administrador realiza su gestión, por lo que la Superintendencia Financiera de Colombia no garantiza o avala rendimientos o utilidades.

Efectos económicos de las políticas de administración de riesgo

Las políticas de administración de riesgo permiten estructurar criterios orientadores en la toma de decisiones, acciones en el momento del peligro o la presencia del riesgo, lo cual se logra a través de controles conducentes a reducir el impacto negativo sobre los recursos amenazados.

Siendo la política del Fondo de riesgos alto y estando éstas establecidas claramente y con anterioridad, no generaron ningún efecto económico que se considere significativo revelar, por el contrario, han conducido a la mitigación de pérdidas.

Cumplimiento de límites del Fondo de Inversión Colectiva

Al corte del 31 de diciembre de 2024 no se presentaron excesos relevantes a los límites de inversión definidos en el reglamento del Fondo según los reportes realizados por el custodio, adicionalmente, se efectúa un monitoreo diario del cumplimiento de estos límites reglamentarios del Fondo. En cuanto a este aspecto no hubo afectación en los saldos del activo ni en los estados de ingresos y gastos.

2.3.1.4. Riesgo de Concentración por inversionista

Se presenta cuando algunos inversionistas obtengan una alta participación del total de unidades del Fondo, sin que sea superior al monto máximo previsto en la normatividad legal vigente aplicable según lo previsto en el artículo 3.1.1.6.2 del Decreto 2555 de 2010.

El riesgo afecta al fondo en relación con el valor de la unidad, cuando un inversionista con una alta concentración de participación realiza un retiro afectando los niveles de liquidez del Fondo e incluso obligar a la Administradora a vender activos, para cubrir el retiro; teniendo el límite máximo de participación por inversionista definido para el Fondo se considera que la exposición a este riesgo es **Alto**.

Progresión SCB cuenta con procedimientos y mecanismos para verificar tanto al momento de la vinculación de los inversionistas al Fondo como durante su vigencia, el cumplimiento del límite máximo de participación sobre el valor del patrimonio antes señalado.

Durante el periodo analizado se han respetado los límites de concentración por inversionista.

2.3.1.5. Riesgo Operacional

Este riesgo hace referencia a la probabilidad de que el Fondo pueda incurrir en pérdidas por deficiencias o fallas en el recurso humano, los procesos, la infraestructura física y/o la plataforma tecnológica de Sociedad Administradora, así como por eventos externos.

"Las obligaciones de la sociedad administradora del fondo relacionadas con la gestión del portafolio son de medio y no de resultado. Los dineros entregados por los inversionistas al fondo no son depósitos, ni generan para la sociedad administradora las obligaciones propias de una institución de depósito y no están amparados por el seguro de depósito del Fondo de Garantías de Instituciones Financieras - FOGAFIN, ni por ninguno otro esquema de dicha naturaleza. La inversión en el fondo está sujeta a los riesgos de inversión, derivados de la evolución de los precios de los activos que componen el portafolio del respectivo fondo". Los resultados económicos de la inversión en el fondo dependen de la evolución de su portafolio y de circunstancias de mercado sobre las cuales el administrador realiza su gestión, por lo que la Superintendencia Financiera de Colombia no garantiza o avala rendimientos o utilidades.

Dada la experiencia de la Sociedad Administradora, de los terceros vinculados, su estructura, tamaño y las actividades de apoyo este se considera un riesgo **moderado**.

Progresión SCB cuenta con un sistema Integral de administración de Riesgo que permite identificar, medir, controlar y monitorear adecuadamente este tipo de riesgo, de acuerdo con lo establecido por la Superintendencia Financiera de Colombia en el Capítulo XXXI de la Circular Básica Contable y Financiera vigente. Dicho sistema este compuesto por políticas, procedimientos, estructura organizacional, órganos de control y plataforma tecnológica, que permite el seguimiento y administración del registro de eventos de riesgo operativo, así mismo como la generación de una cultura en riesgo mediante capacitaciones a todos los funcionarios de Progresión.

Durante el segundo semestre del año 2024, no se presentaron eventos de riesgo operacional para el FIC Cerrado Renta Crédito. Para el periodo en mención se desarrollaron actividades periódicas de actualización de la documentación, gestión de los eventos de riesgos reportados en la entidad, y generación de boletines de riesgo operacional con el fin de fortalecer la cultura de riesgo en la entidad.

2.1.1.6 Riesgos ASG

Además de los riesgos mencionados anteriormente, el Fondo está expuesto a riesgos asociados a factores Ambientales, Sociales y de Gobernanza (ASG). Estos riesgos pueden surgir de cambios en las regulaciones ambientales, eventos climáticos extremos, prácticas laborales inadecuadas, conflictos sociales o problemas de gobernanza corporativa de las empresas en las que se invierte. Para mitigar estos riesgos, el Fondo realiza una evaluación exhaustiva de los aspectos ASG de sus inversiones, priorizando aquellas empresas que demuestran prácticas sostenibles y alineadas con los principios de inversión responsable:

- Riesgos ambientales: Cambio climático, escasez de recursos naturales, contaminación, desastres naturales, entre otros.
- Riesgos sociales: Desigualdad, derechos humanos, condiciones laborales, salud y seguridad, conflictos sociales, etc.
- Riesgos de gobernanza: Corrupción, prácticas de soborno, falta de transparencia, conflictos de interés, etc.

Asimismo, se mantiene un monitoreo constante de los cambios en el entorno ASG y se implementan políticas y procedimientos para gestionar proactivamente estos riesgos.

"Las obligaciones de la sociedad administradora del fondo relacionadas con la gestión del portafolio son de medio y no de resultado. Los dineros entregados por los inversionistas al fondo no son depósitos, ni generan para la sociedad administradora las obligaciones propias de una institución de depósito y no están amparados por el seguro de depósito del Fondo de Garantías de Instituciones Financieras - FOGAFIN, ni por ninguno otro esquema de dicha naturaleza. La inversión en el fondo está sujeta a los riesgos de inversión, derivados de la evolución de los precios de los activos que componen el portafolio del respectivo fondo". Los resultados económicos de la inversión en el fondo dependen de la evolución de su portafolio y de circunstancias de mercado sobre las cuales el administrador realiza su gestión, por lo que la Superintendencia Financiera de Colombia no garantiza o avala rendimientos o utilidades.

Progresion, como administrador del fondo, es una compañía colombiana que desarrolla estrategias para mitigar estos riesgos: valora el impacto significativo en su reputación, rentabilidad, y sostenibilidad a largo plazo:

- Riesgo de contraparte: Incluso las empresas emisoras de títulos no inscritos en el RNVE pueden estar expuestas a riesgos ASG que podrían afectar su capacidad de pago.
- Riesgo reputacional: Las inversiones en empresas con prácticas ASG cuestionables pueden generar un impacto negativo en la reputación del Fondo y en la confianza de los inversionistas.
- Oportunidades de inversión: La integración de los factores ASG en el proceso de inversión puede identificar nuevas oportunidades de inversión en empresas que están demostrando un compromiso con la sostenibilidad y la creación de valor a largo plazo.

Para mitigar los riesgos ASG, el Fondo implementa las siguientes medidas:

- Evaluación de riesgos ASG: Se realiza una evaluación de los riesgos ASG asociados a cada inversión, considerando factores como la política ambiental de la empresa, su gobierno corporativo y su desempeño en materia de sostenibilidad.
- Integración de los factores ASG en el proceso de inversión: Los factores ASG se incorporan en los criterios de selección de inversiones, privilegiando aquellas empresas que demuestran mejores prácticas en materia de sostenibilidad.
- Monitoreo continuo: Se realiza un seguimiento constante de las empresas en las que el Fondo ha invertido, con el fin de identificar cualquier cambio en temas ASG.
- Engagement con las empresas: Se promueve un diálogo activo con las empresas en las que el Fondo tiene participación, con el objetivo de influir en su comportamiento y fomentar prácticas más sostenibles.

Al integrar la gestión de los riesgos ASG en su proceso de inversión, el FIC busca generar un impacto positivo en la sociedad y el medio ambiente, al tiempo que protege el capital de sus inversionistas a largo plazo.

2.3.1.6. Sistema de Administración del Riesgo de Lavado de Activos y de la Financiación del Terrorismo - (SARLAFT)

RIESGO DE LAVADO DE ACTIVOS Y FINANCIACIÓN DEL TERRORISMO:

Es el riesgo que corre el Fondo al ser utilizado en operaciones que permitan dar apariencia de legalidad a activos provenientes de actividades delictivas o para la canalización de recursos hacia la realización de

"Las obligaciones de la sociedad administradora del fondo relacionadas con la gestión del portafolio son de medio y no de resultado. Los dineros entregados por los inversionistas al fondo no son depósitos, ni generan para la sociedad administradora las obligaciones propias de una institución de depósito y no están amparados por el seguro de depósito del Fondo de Garantías de Instituciones Financieras - FOGAFIN, ni por ninguno otro esquema de dicha naturaleza. La inversión en el fondo está sujeta a los riesgos de inversión, derivados de la evolución de los precios de los activos que componen el portafolio del respectivo fondo". Los resultados económicos de la inversión en el fondo dependen de la evolución de su portafolio y de circunstancias de mercado sobre las cuales el administrador realiza su gestión, por lo que la Superintendencia Financiera de Colombia no garantiza o avala rendimientos o utilidades.

actividades terroristas. La Sociedad continúa ejecutando el Sistema de Administración de Riesgo de Lavado de Activos y Financiación del Terrorismo (SARLAFT), a efectos de garantizar el adecuado funcionamiento de este de cara a los requerimientos normativos, en todas y cada una de las operaciones realizadas por los clientes y usuarios del Fondo.

El nivel de exposición del Fondo a este riesgo es **BAJO**.

La Sociedad en desarrollo de su objeto social ha adoptado de forma integral el Sistema de Administración de Riesgo de Lavado de Activos y de la Financiación del Terrorismo (en adelante "SARLAFT") de acuerdo con las operaciones, el riesgo y el tamaño de la entidad, contemplando lo establecido en el Estatuto Orgánico del Sistema Financiero y el Capítulo IV, Título IV, Parte I de la Circular Básica Jurídica, al igual que las recomendaciones y mejores prácticas en esta materia.

Dentro del este proceso, se establecieron políticas, controles y procedimientos que han sido implementados, para la administración de riesgos, acciones que buscan la debida diligencia para prevenir el uso de nuestra entidad por elementos criminales para propósitos ilícitos. Dichas acciones contemplan el atender la ejecución de las etapas del SARLAFT, que contempla entre otros, el conocimiento del cliente y de sus operaciones con nuestra entidad, la administración de los riesgos asociados al LAFT a través de la matriz de riesgo, el monitoreo de transacciones, la capacitación al personal y la gestión de alertas, reportes de operaciones inusuales y sospechosas.

Durante el segundo semestre de 2024 se efectuaron ciertas actividades requeridas para la prevención del riesgo de Lavado de Activos y de la Financiación del Terrorismo; entre ellas, la capacitación anual a los colaboradores de Progresión en concordancia con las disposiciones normativas, la capacitación de inducción a los nuevos colaboradores y el refuerzo de los existentes a través de la divulgación de noticias relacionadas con el SARLAFT. Se validó la documentación de cada uno de los clientes nuevos, los que actualizaron su información, las contrapartes de la Sociedad y los fondos así como sus proveedores a través de la implementación de mejores prácticas y una adecuada ejecución de procesos de verificación, el adecuado diligenciamiento de los formatos, documentación soporte, cruces en listas restrictivas y de control así como los resultados en motores de búsqueda LA/FT y las demás políticas establecidas por la junta directiva de la Sociedad.

4. INFORME DE CUMPLIMIENTO

Al cierre del segundo semestre de 2024 se cumplió con los límites establecidos en el reglamento.

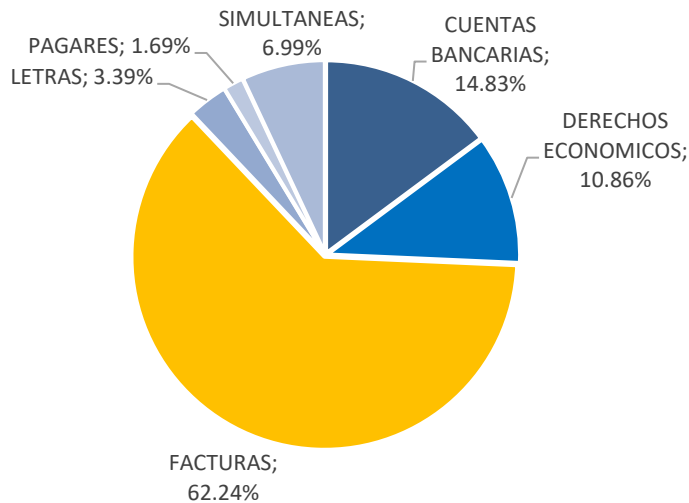
Composición del Portafolio

Al corte de 31 de diciembre de 2024, el 52.22% del portafolio se encuentra invertido en facturas, el 14.94% invertido en CDT, el 9.87% en derechos económicos, el 7.70% invertido en cuentas de ahorro y corrientes de entidades bancarias, el 15.00% en simultaneas, el 0.21% en letras y el 0.06% en pagarés. Por otro lado,

"Las obligaciones de la sociedad administradora del fondo relacionadas con la gestión del portafolio son de medio y no de resultado. Los dineros entregados por los inversionistas al fondo no son depósitos, ni generan para la sociedad administradora las obligaciones propias de una institución de depósito y no están amparados por el seguro de depósito del Fondo de Garantías de Instituciones Financieras - FOGAFIN, ni por ninguno otro esquema de dicha naturaleza. La inversión en el fondo está sujeta a los riesgos de inversión, derivados de la evolución de los precios de los activos que componen el portafolio del respectivo fondo". Los resultados económicos de la inversión en el fondo dependen de la evolución de su portafolio y de circunstancias de mercado sobre las cuales el administrador realiza su gestión, por lo que la Superintendencia Financiera de Colombia no garantiza o avala rendimientos o utilidades.

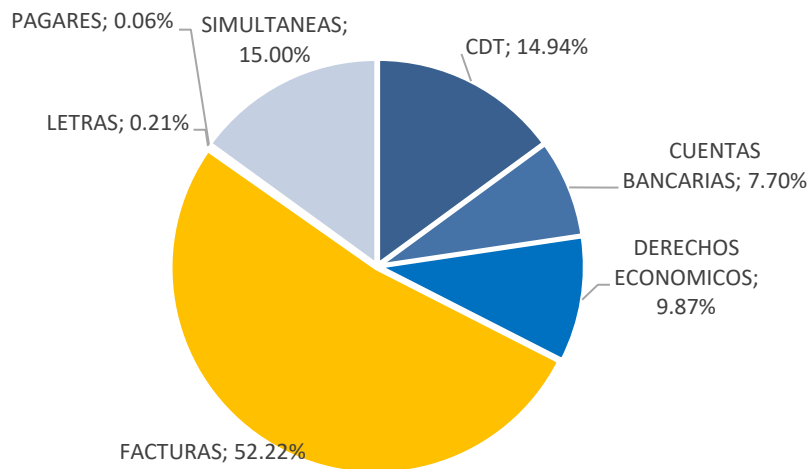
al corte de 31 de diciembre de 2023, el 62.24% del portafolio se encontraba invertido en facturas, el 10.86% en derechos económicos, el 14.83% en cuentas de ahorro y corrientes de entidades bancarias, el 6.99% en simultaneas, el 3.39% en letras y el 1.69% en pagarés

Gráfica 9 – Composición del portafolio II Sem 2023



Fuente: Progresión SCB S.A.

Gráfica 10 – Composición del portafolio II Sem 2024



Fuente: Progresión SCB S.A.

Portafolio de Inversiones

"Las obligaciones de la sociedad administradora del fondo relacionadas con la gestión del portafolio son de medio y no de resultado. Los dineros entregados por los inversionistas al fondo no son depósitos, ni generan para la sociedad administradora las obligaciones propias de una institución de depósito y no están amparados por el seguro de depósito del Fondo de Garantías de Instituciones Financieras - FOGAFIN, ni por ninguno otro esquema de dicha naturaleza. La inversión en el fondo está sujeta a los riesgos de inversión, derivados de la evolución de los precios de los activos que componen el portafolio del respectivo fondo". Los resultados económicos de la inversión en el fondo dependen de la evolución de su portafolio y de circunstancias de mercado sobre las cuales el administrador realiza su gestión, por lo que la Superintendencia Financiera de Colombia no garantiza o avala rendimientos o utilidades.

A continuación, se detallan los principales emisores en los cuales el FIC se encuentra invertido:

Tabla 7 – Portafolio FIC Renta Crédito (Emisores)

Principales Inversiones del FIC	Ponderación
Banco De Bogota S.A	24.39%
EMPRESA DE DESARROLLO LOS MORROS	19.57%
GARCIA GOMEZ AGROINVERSIONES SA	9.87%
Banco de Occidente	7.67%
BANCO DAVIVIENDA S.A	5.55%
ACERIAS PAZ DEL RIO S.A	5.41%
ASOPALMAR	4.98%
DISTRIBUCIONES ANDINAS BIEN HECHAS SAS	4.38%
COMERCIALIZADORA E INVERSIONES JYQ SAS	3.21%
DOBLE A INGENIERIA SAS	2.99%

Fuente: Progresión SCB S.A.

Por otra parte, el plazo promedio ponderado del portafolio incluyendo disponible al 31 de diciembre de 2024 se encontraba en 96.92 días, dando cumplimiento con el límite establecido en el reglamento y siendo superior al plazo promedio del segundo semestre de 2023 cuando se ubicó en 69.84 días, lo anterior, en línea con la búsqueda alargar el portafolio, de tal forma que se alinee la parte activa y pasiva del mismo en términos de plazos.

Tabla 8 – Plazo promedio del portafolio

Periodo	Plazo Promedio Con Disponible		Plazo Promedio Sin Disponible		Duración
	Días	Años	Días	Años	Años
2023	69.84	0.19	81.83	0.22	0.00
2024	96.92	0.27	104.92	0.29	0.02

Fuente: Progresión SCB S.A.

La composición por plazos máximos de los activos es la siguiente:

"Las obligaciones de la sociedad administradora del fondo relacionadas con la gestión del portafolio son de medio y no de resultado. Los dineros entregados por los inversionistas al fondo no son depósitos, ni generan para la sociedad administradora las obligaciones propias de una institución de depósito y no están amparados por el seguro de depósito del Fondo de Garantías de Instituciones Financieras - FOGAFIN, ni por ninguno otro esquema de dicha naturaleza. La inversión en el fondo está sujeta a los riesgos de inversión, derivados de la evolución de los precios de los activos que componen el portafolio del respectivo fondo". Los resultados económicos de la inversión en el fondo dependen de la evolución de su portafolio y de circunstancias de mercado sobre las cuales el administrador realiza su gestión, por lo que la Superintendencia Financiera de Colombia no garantiza o avala rendimientos o utilidades.

Tabla 9 – Inversiones por plazo

Inversiones por Plazos	II Semestre 2023	II Semestre 2024
1-180 días	90.28%	90.47%
181-365 días	5.26%	3.43%
1-3 Años	4.41%	6.10%
3-5 Años	0.05%	0.00%
más de 5 Años	0.00%	0.00%

Fuente: Progresión SCB S.A.

5. ESTADOS FINANCIEROS

4.1. Análisis Horizontal y Vertical del Balance y del Estado de Resultados

El balance del fondo debe ser analizado a partir de las siguientes premisas:

- El activo del fondo se concentra en las inversiones del fondo que valoran diariamente con la TIR de compra.
- El pasivo está conformado principalmente por cuentas por pagar en donde se destacan las comisiones por pagar a la Sociedad Administradora que se causa diariamente y se cancelan dentro de los cinco días siguientes al corte de mes.
- El patrimonio está conformado por los aportes de los suscriptores más el resultado del ejercicio del fondo.

Tabla 10 – Balance General

"Las obligaciones de la sociedad administradora del fondo relacionadas con la gestión del portafolio son de medio y no de resultado. Los dineros entregados por los inversionistas al fondo no son depósitos, ni generan para la sociedad administradora las obligaciones propias de una institución de depósito y no están amparados por el seguro de depósito del Fondo de Garantías de Instituciones Financieras - FOGAFIN, ni por ninguno otro esquema de dicha naturaleza. La inversión en el fondo está sujeta a los riesgos de inversión, derivados de la evolución de los precios de los activos que componen el portafolio del respectivo fondo". Los resultados económicos de la inversión en el fondo dependen de la evolución de su portafolio y de circunstancias de mercado sobre las cuales el administrador realiza su gestión, por lo que la Superintendencia Financiera de Colombia no garantiza o avala rendimientos o utilidades.

Balance General (en Miles de Pesos)	31/12/2024	%	31/12/2023	%	2024/2023
Total Activo	34,067,290	100.0%	14,206,095	100.0%	139.8%
Disponible	34,067,290	100.0%	14,206,095	100.0%	140%
Inversiones	26,167,173	76.8%	10,882,573	76.6%	140%
Efectivo	2,607,134	7.7%	2,069,963	14.6%	26%
Operaciones Mercado monetario	5,077,746	14.9%	974,900	6.9%	421%
Cuentas por Cobrar	215,237	0.6%	278,659	2.0%	-23%
Total Pasivo	283,201	0.8%	747,480	2.2%	-62.1%
Patrimonio	33,784,089	99.2%	13,458,616	94.7%	151.0%
TOTAL PASIVO + PATRIMONIO	34,067,290		14,206,095		

Fuente: Progresión SCB S.A.

El activo del fondo al 31 de diciembre de 2024 presentó un valor de \$34.067.290 miles, el cual registró un crecimiento del 139.8% frente al presentado al 31 de diciembre de 2023 por valor de \$14.206.095 miles, lo anterior como resultado mayoritariamente por las constituciones y nuevos recursos aportados por parte de los inversionistas del fondo.

El activo se encuentra concentrado en un 76.8% en las inversiones efectuadas en títulos valores de contenido crediticio e inscritos en RNVE, los cuales presentaron un crecimiento del 140% respecto al cierre del segundo semestre de 2023. Por otro lado, el activo se encuentra representado en un 7.78% por los recursos disponibles en cuentas de ahorro y corrientes de entidades bancarias y en un 14.9% en operaciones en el mercado monetario.

Por otra parte, el FIC registró un pasivo al 31 de diciembre de 2024 por valor de \$283.201 miles, el cual presentó una disminución del 62.1% respecto al pasivo por \$747.480 miles, registrado al cierre del 31 de diciembre de 2023.

Para el cierre del primer semestre del 2024 el fondo registró un patrimonio total por valor de \$33.784.089 miles, el cual presentó un crecimiento del 151% con respecto al cierre del segundo semestre de 2023, esto producto de la inversión en nuevos activos, derivado de las constituciones de inversionistas en el FIC.

El estado de resultados del fondo debe ser analizado bajo las siguientes premisas:

- Los ingresos del fondo se constituyen por las valorizaciones diarias de las inversiones del fondo y el reconocimiento de intereses por el disponible depositado en cuentas de ahorro remunerada y fondos de inversión colectiva abiertos.

"Las obligaciones de la sociedad administradora del fondo relacionadas con la gestión del portafolio son de medio y no de resultado. Los dineros entregados por los inversionistas al fondo no son depósitos, ni generan para la sociedad administradora las obligaciones propias de una institución de depósito y no están amparados por el seguro de depósito del Fondo de Garantías de Instituciones Financieras - FOGAFIN, ni por ninguno otro esquema de dicha naturaleza. La inversión en el fondo está sujeta a los riesgos de inversión, derivados de la evolución de los precios de los activos que componen el portafolio del respectivo fondo". Los resultados económicos de la inversión en el fondo dependen de la evolución de su portafolio y de circunstancias de mercado sobre las cuales el administrador realiza su gestión, por lo que la Superintendencia Financiera de Colombia no garantiza o avala rendimientos o utilidades.

- b. Los gastos de fondo corresponden a los estipulados en el reglamento del fondo y los cuales se describen a continuación:
1. El costo del depósito y custodia de los activos del Fondo de Inversión Colectiva.
 2. La remuneración de la Sociedad Administradora.
 3. Los honorarios y gastos en que se incurra para la defensa del Fondo de Inversión Colectiva cuando las circunstancias lo exijan.
 4. El valor de los seguros y amparos de los activos del Fondo de Inversión Colectiva, distintos a la póliza que trata la cláusula 1.8. (Cobertura), del presente reglamento.
 5. Los gastos bancarios que se originen en el depósito de los recursos del Fondo de Inversión Colectiva.
 6. Los gastos en que se incurra para la citación y celebración de las asambleas de los inversionistas.
 7. Los impuestos que graven directamente los activos y los ingresos del Fondo de Inversión Colectiva.
 8. Los honorarios y gastos causados por la revisoría fiscal del Fondo de Inversión Colectiva.
 9. Comisiones por la adquisición o enajenación de activos para el Fondo de Inversión Colectiva.
 10. Los intereses y demás rendimientos financieros que deban cancelarse por razón de operaciones de reporto o repo, simultáneas y transferencias temporales de valores y para el cubrimiento de los costos de operaciones de crédito que se encuentren autorizadas.
 11. Los gastos en que se incurra por concepto de coberturas o derivados.
- c. La comisión de administración del fondo se establece de la siguiente manera:
- La comisión por administración será del 2% efectiva anual descontada diariamente, calculada con base en el valor de cierre del Fondo de Inversión Colectiva del día anterior. Dicha comisión se liquidará y causará diariamente, pero se cancelará mensualmente a la Sociedad Administradora.

"Las obligaciones de la sociedad administradora del fondo relacionadas con la gestión del portafolio son de medio y no de resultado. Los dineros entregados por los inversionistas al fondo no son depósitos, ni generan para la sociedad administradora las obligaciones propias de una institución de depósito y no están amparados por el seguro de depósito del Fondo de Garantías de Instituciones Financieras - FOGAFIN, ni por ninguno otro esquema de dicha naturaleza. La inversión en el fondo está sujeta a los riesgos de inversión, derivados de la evolución de los precios de los activos que componen el portafolio del respectivo fondo". Los resultados económicos de la inversión en el fondo dependen de la evolución de su portafolio y de circunstancias de mercado sobre las cuales el administrador realiza su gestión, por lo que la Superintendencia Financiera de Colombia no garantiza o avala rendimientos o utilidades.

Tabla 11 – Estado de Resultados

Estado de Resultados (P&G)	31/12/2024	%	31/12/2023	%	2024/2023
Ingresos Operacionales	4,123,670	100.0%	2,254,053	100.0%	82.9%
Valoración de Inversiones a VR	3,186,098	77.3%	1,772,340	78.6%	80%
Operaciones Mercado monetario	874,277	21.2%	309,925	13.7%	182%
Diversos	61,119	1.5%	171,610	7.6%	-64%
Incremento a valor de Mercado	2,176	0.1%	179	0.0%	100%
Gastos Operacionales	950,530	100.0%	390,128	99.2%	143.6%
Comisiones	733,831	77.2%	336,766	86.3%	118%
Deterioro (Provisiones)	160,037	16.8%	33,349	8.5%	380%
Diversos	17,797	1.9%	1,297	0.3%	1272%
Honorarios Revisoría Fiscal	13,595	1.4%	12,979	3.3%	5%
Gastos Bancarios	12,374	1.3%	2,546	0.7%	386%
Impuestos y Tasas	7,719	0.8%	1,715	0.4%	350%
Custodio	5,178	0.5%	1,476	0.4%	251%
Ganancias o Perdidas	3,173,140		1,863,925		70.2%

Fuente: Progresión SCB SA

Al cierre del 31 de diciembre se registraron ingresos por valor de \$4.123.670 miles, los cuales representan un crecimiento del 82.9% frente a los ingresos generados al 31 de diciembre de 2023 por valor de \$2.254.053 miles. La distribución del ingreso se encuentra representada en un 77.3% por la valorización de las inversiones del portafolio y 21.2% por los intereses generados en las operaciones del mercado monetario.

Los gastos operacionales al 31 de diciembre de 2024 presentaron un valor de \$950.530 miles, los cuales fueron superiores en 143.6% a los registrados en el mismo periodo del año 2023 por valor de \$390.128 miles, estos gastos operacionales están relacionados principalmente con el deterioro de los activos causados durante el periodo y comisiones del FIC.

Para el final del periodo, el fondo registró una utilidad del ejercicio por \$3.173.140 miles, el cual es superior, en 70.2% a la utilidad registrada en el año de 2023 por valor de \$1.863.925 miles.

"Las obligaciones de la sociedad administradora del fondo relacionadas con la gestión del portafolio son de medio y no de resultado. Los dineros entregados por los inversionistas al fondo no son depósitos, ni generan para la sociedad administradora las obligaciones propias de una institución de depósito y no están amparados por el seguro de depósito del Fondo de Garantías de Instituciones Financieras - FOGAFIN, ni por ninguno otro esquema de dicha naturaleza. La inversión en el fondo está sujeta a los riesgos de inversión, derivados de la evolución de los precios de los activos que componen el portafolio del respectivo fondo". Los resultados económicos de la inversión en el fondo dependen de la evolución de su portafolio y de circunstancias de mercado sobre las cuales el administrador realiza su gestión, por lo que la Superintendencia Financiera de Colombia no garantiza o avala rendimientos o utilidades.

6. INFORMACIÓN RELEVANTE

Transacciones con Partes Relacionadas

Al cierre de diciembre de 2024, se mantienen las siguientes transacciones con partes relacionadas:

- Inversión de recursos por parte de la Sociedad Administradora, accionistas o sus familiares:

Tabla 12 – Partes Relacionadas

Tipo de inversionista	Valor del fondo Dic-2024	Inversión parte relacionada	Participación
Relacionados	33,784,089	16,605,567	49.15%

Fuente: Progresión SCB SA – Cifras en miles

"Las obligaciones de la sociedad administradora del fondo relacionadas con la gestión del portafolio son de medio y no de resultado. Los dineros entregados por los inversionistas al fondo no son depósitos, ni generan para la sociedad administradora las obligaciones propias de una institución de depósito y no están amparados por el seguro de depósito del Fondo de Garantías de Instituciones Financieras - FOGAFIN, ni por ninguno otro esquema de dicha naturaleza. La inversión en el fondo está sujeta a los riesgos de inversión, derivados de la evolución de los precios de los activos que componen el portafolio del respectivo fondo". Los resultados económicos de la inversión en el fondo dependen de la evolución de su portafolio y de circunstancias de mercado sobre las cuales el administrador realiza su gestión, por lo que la Superintendencia Financiera de Colombia no garantiza o avala rendimientos o utilidades.