

Ficha Técnica



Fondo de Inversión Colectiva Abierto GLOBAL VISTA

Fecha de corte: Julio 31 de 2019

Nombre del Gestor:

Custodio de Valores: Itaú Securities Services

Calificación del FIC

Entidad Calificadora:	FITCH RATINGS
Calificación:	S1/AAf (Col)
Fecha última calificación:	28/08/2018

Características del FIC

Tipo de FIC	Abierto sin pacto de permanencia
Fecha de inicio de operaciones	12/03/2007
Valor FIC (Mill COP)	\$ 24,895.00
Número de unidades en circulación	1,389,907.439683
Valor de la unidad	17,911.266946
Número de inversionistas	3,261
Inversión inicial mínima (COP)	\$ 200,000
Saldo mínimo (COP)	\$ 200,000
Tiempo de preaviso para retiro (Días)	0

Política de Inversión

Ofrecer al público un instrumento de inversión de mediano plazo, con riesgo conservador, conformado por un portafolio de inversiones en valores de renta fija que permitan una alta conservación del capital y una rentabilidad superior a las alternativas de inversión que presenten un plazo similar.

Estrategia de Inversión:

El portafolio de inversiones del Fondo de Inversión estará compuesto por valores de contenido crediticio inscritos en el Registro Nacional de Valores y Emisores, con una calificación a partir de AA para valores a largo plazo y su equivalencia para corto plazo o en valores de deuda pública interna y externa (títulos de deuda externa en pesos) emitidos o avalados totalmente por la Nación, el Banco de la República o el Fogafin. El portafolio podrá estar compuesto por operaciones repo, simultáneas y de transferencia temporal de valores y el plazo promedio ponderado del portafolio será hasta dos años.

Comisiones

Administración	1,00% E.A
Gestión	N/A
Éxito	20.00%
Entrada	N/A
Salida	N/A
Remuneración efectivamente cobrada	1,09% E.A.
Días de pacto de permanencia	N/A
Sanción por retiro anticipado	N/A
Gastos totales del Fondo (Incluye remuneración)	1.47%

Evolución del Valor del Fondo de Inversión Colectiva



Información de plazo y duración

Inversiones por plazo	Participación	Plazo promedio de las inversiones incluyendo el disponible		Plazo promedio de las inversiones excluyendo el disponible		Duración
		Días	Años	Días	Años	
1 a 180 días	28.59%					
180 a 365 días	34.19%					
1 a 3 años	12.79%					
3 a 5 años	0.00%					
Más de 5 años	0.00%					
		249.62	0.68	188.87	0.52	0.66



Fondo de Inversión Colectiva Abierto GLOBAL VISTA

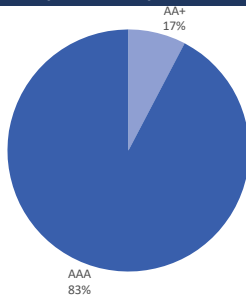
Fecha de corte: Julio 31 de 2019

Rentabilidad y Volatilidad histórica del Fondo

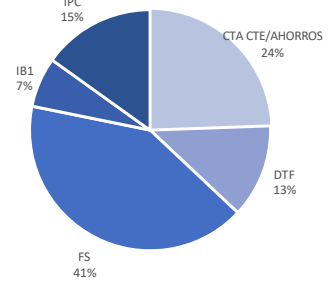
Rentabilidad Histórica (E.A.)							Volatilidad Histórica (E.A.)					
Tipo de Participación	Último mes	Últimos 6 meses	Año corrido	Último año	Último dos años	Último tres años	Último mes	Últimos 6 meses	Año corrido	Último año	Último dos años	Último tres años
TP A	3.695%	3.859%	3.717%	3.558%	3.871%	4.635%	0.060%	0.071%	0.071%	0.082%	0.109%	0.134%

Rentabilidad y Volatilidad histórica del Fondo

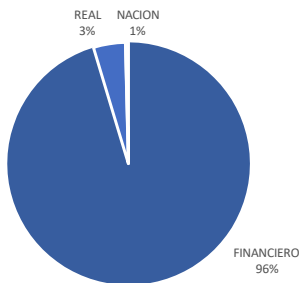
Composición portafolio por calificación



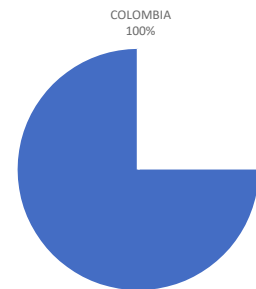
Composición portafolio por tipo de renta



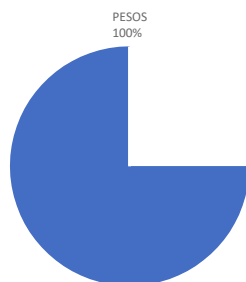
Composición portafolio por sector económico



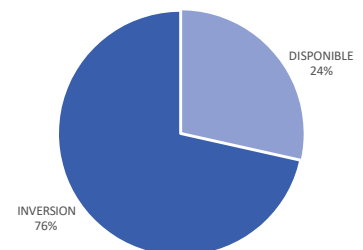
Composición portafolio por país emisor



Composición portafolio por moneda



Composición del activo del FIC



Ficha Técnica



Fondo de Inversión Colectiva Abierto GLOBAL VISTA

Fecha de corte: Julio 31 de 2019

Exposición neta del portafolio (Derivados y operaciones de naturaleza apalancada)

Informamos que el Fondo de Inversión Colectiva Abierto Global Vista, no realiza operaciones en instrumentos derivados ni en operaciones de naturaleza apalancada.

Principales inversiones del FIC

Emisor	Participación del Emisor sobre el valor total del Fondo (%)
BCO. DAVIVIENDA S.A	10.33%
BCO. ITAU	8.94%
G.M.A.C. FINANCIERA DE COLOMBIA S.A. CIA	6.75%
BBVA. BCO. BILBAO VISCAYA ARGENTARIA COL	5.85%
G.M.A.C. FINANCIERA DE COLOMBIA S.A. CIA	5.67%
BCO. BANCOLOMBIA	4.59%
BANCO COOMEVA	4.54%
LEASING BANCOLDEX S.A. COMPANIA DE FINAN	4.50%
BANCO FALABELLA S.A.	4.48%
FINDETER	4.46%
TOTAL	60.11%

Información contacto Revisor Fiscal

Nombre	KPMG
Teléfono	(4) 3556060
e-mail	revisoria.fiscal@globalcdb.com

Hoja de Vida del Gerente del Fondo

Nombre	Gino Eduardo Valderrama Talero
Profesión	Economista
Experiencia	Más de 25 años en el Sector Financiero en estructuración y gestión portafolios de inversión colectiva y Fondos de pensiones. ACCION FIDUCIARIA: Gerente de Fondos de Inversión Colectiva ULTRASERFINCO: Gerente de Administración de portafolios de Terceros FIDUCIARIA LA PREVISORA: Gerente de Portafolios Pensionales. PORVENIR: Gestor de Portafolios.
Otros Fondos a su cargo	Credit Opportunities Fund Titulos Valores, FIC Acciones, FIC Global Vista, FIC Facturas, FIC Cerrado Rentacredito

Empresas vinculadas y relacionadas con la Administradora

NO APLICA

Información contacto defensor del Consumidor Financiero

Nombre	Pablo Tomás Silva Mariño
Teléfono	(1) 282 35 70 - 313 364 41 05
e-mail	ptsilvade defensor@hotmail.com

Este material es para información de los inversionistas y no está concebido como una oferta o una solicitud para vender o comprar activos. La información contenida es sólo una guía general y no debe ser usada como base para la toma de decisiones de inversión. En relación con el fondo de inversión colectiva existe un reglamento y un prospecto de inversión, donde se contiene una información relevante para su consulta y podrá ser examinada en la página de internet www.globalcdb.com o en las oficinas de Global Securities S.A. Las obligaciones asumidas por GLOBAL SECURITIES S.A., del Fondo de Inversión Colectiva **Global Vista**, relacionadas con la gestión del portafolio, son de medio y no de resultado. Los dineros entregados por los suscriptores al fondo de inversión colectiva no son un depósito, ni generan para la sociedad administradora las obligaciones propias de una institución de depósito y no están amparadas por el seguro de depósito del Fondo de Garantías de Instituciones Financieras FOGAFIN, ni por ninguno de dicha naturaleza. La inversión en el fondo de inversión colectiva está sujeta a los riesgos derivados de los activos que componen el portafolio del respectivo fondo de inversión colectiva. Los datos suministrados reflejan el comportamiento histórico del fondo de inversión colectiva, pero no implica que su comportamiento en el futuro sea igual o semejante.