

# Ficha Técnica



## Fondo de Inversión Colectiva Abierto GLOBAL VISTA

Fecha de corte: Febrero 29 de 2020

Nombre del Gestor:		<b>Calificación del FIC</b>	
Custodio de Valores: Itaú Securities Services		Entidad Calificadora:	FITCH RATINGS
		Calificación:	S1/AAAF (Col)
		Fecha última calificación:	15/08/2019

Características del FIC	
Tipo de FIC	Abierto sin pacto de permanencia
Fecha de inicio de operaciones	12/03/2007
Valor FIC (Mill COP)	\$ 28,938.56
Número de unidades en circulación	1,583,890.952550
Valor de la unidad	18,270.550880
Número de inversionistas	3,446
Inversión inicial mínima (COP)	\$ 200,000
Saldo mínimo (COP)	\$ 200,000
Tiempo de preaviso para retiro (Días)	0

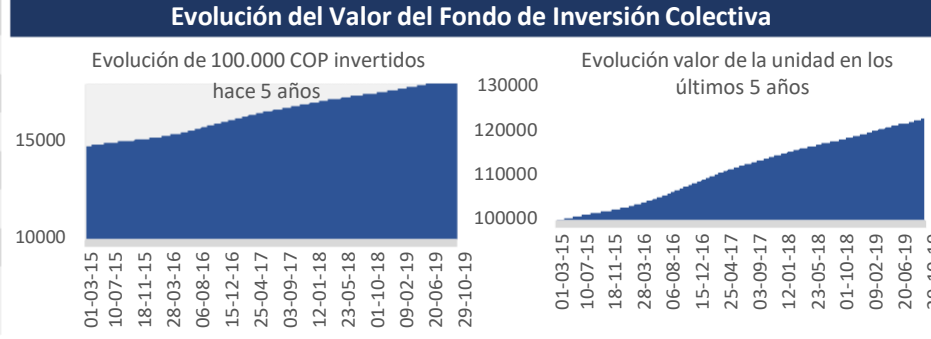
Comisiones	
Administración	1,00% E.A.
Gestión	N/A
Éxito	20.00%
Entrada	N/A
Salida	N/A
Remuneración efectivamente cobrada	1,03% E.A.
Días de pacto de permanencia	N/A
Sanción por retiro anticipado	N/A
Gastos totales del Fondo (Incluye remuneración)	1.47%

**Política de Inversión**

Ofrecer al público un instrumento de inversión de mediano plazo, con riesgo conservador, conformado por un portafolio de inversiones en valores de renta fija que permitan una alta conservación del capital y una rentabilidad superior a las alternativas de inversión que presenten un plazo similar.

**Estrategia de Inversión:**

El portafolio de inversiones del Fondo de Inversión estará compuesto por valores de contenido crediticio inscritos en el Registro Nacional de Valores y Emisores, con una calificación a partir de AA para valores a largo plazo y su equivalencia para corto plazo o en valores de deuda pública interna y externa (títulos de deuda externa en pesos) emitidos o avalados totalmente por la Nación, el Banco de la República o el Fogafin. El portafolio podrá estar compuesto por operaciones repo, simultáneas y de transferencia temporal de valores y el plazo promedio ponderado del portafolio será hasta dos años.



Información de plazo y duración						
Inversiones por plazo	Participación	Plazo promedio de las inversiones incluyendo el disponible		Plazo promedio de las inversiones excluyendo el disponible		Duración
		Días	Años	Días	Años	
1 a 180 días	27.97%					
180 a 365 días	20.02%					
1 a 3 años	52.00%					
3 a 5 años	0.00%					
Más de 5 años	0.00%					
		229.25	0.63	328.07	0.90	0.61

# Ficha Técnica



## Fondo de Inversión Colectiva Abierto GLOBAL VISTA

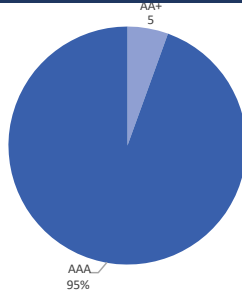
Fecha de corte: Febrero 29 de 2020

### Rentabilidad y Volatilidad histórica del Fondo

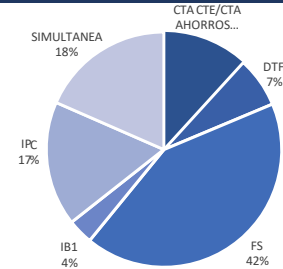
Tipo de Participación	Rentabilidad Histórica (E.A.)						Volatilidad Histórica (E.A.)					
	Último mes	Últimos 6 meses	Año corrido	Último año	Último dos años	Último tres años	Último mes	Últimos 6 meses	Año corrido	Último año	Último dos años	Último tres años
TP A	3.507%	3.420%	3.853%	3.658%	3.595%	4.069%	0.096%	0.114%	0.114%	0.096%	0.096%	0.119%

### Rentabilidad y Volatilidad histórica del Fondo

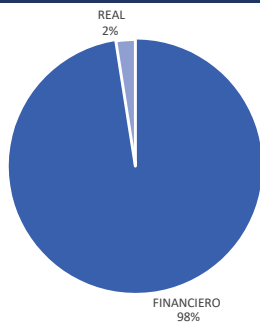
#### Composición portafolio por calificación



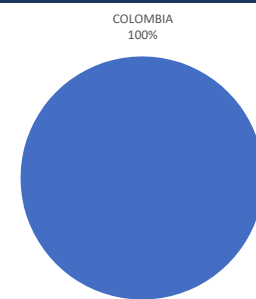
#### Composición portafolio por tipo de renta



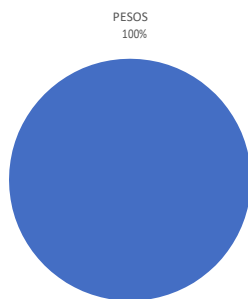
#### Composición portafolio por sector económico



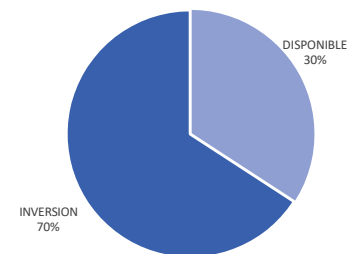
#### Composición portafolio por país emisor



#### Composición portafolio por moneda



#### Composición del activo del FIC



# Ficha Técnica



## Fondo de Inversión Colectiva Abierto GLOBAL VISTA

Fecha de corte: Febrero 29 de 2020

### Exposición neta del portafolio (Derivados y operaciones de naturaleza apalancada)

Informamos que el Fondo de Inversión Colectiva Abierto Global Vista, no realiza operaciones en instrumentos derivados ni en operaciones de naturaleza apalancada.

### Hoja de Vida del Gerente del Fondo

Nombre	Juan Guillermo Cáceres Orduz
Profesión	Economista
Experiencia	Profesional del Mercado de Valores, con más de 12 años de experiencia en el sector Financiero. Ha trabajado también en Banca de privada, Banca de Inversión y Liquidación de Fondos.
Otros Fondos a su cargo	Credit Opportunities Fund Titulos Valores, FIC Acciones, FIC Global Vista, FIC Facturas, FIC Cerrado Rentacredito

### Principales inversiones del FIC

Emisor	Participación del Emisor sobre el valor total del Fondo (%)
BCO. DAVIVIENDA S.A	10.53%
BCO. BANCOLOMBIA	9.61%
BBVA. BCO. BILBAO VISCAYA ARGENTARIA COL	7.17%
COMPANIA DE FINANCIAMIENTO TUYASA	6.96%
BCO. DE BOGOTA	6.95%
G.M.A.C. FINANCIERA DE COLOMBIA S.A. CIA	5.20%
BCO. DE OCCIDENTE	3.61%
BCO. ITAU	3.50%
FINDETER	3.48%
AV VILLAS ANTES LAS VILLAS	3.48%
<b>TOTAL</b>	<b>60.49%</b>

### Empresas vinculadas y relacionadas con la Administradora

NO APLICA

### Información contacto Revisor Fiscal

Nombre	BDO Audit S.A.
Teléfono	(1) 6230199
e-mail	<a href="mailto:revisoria.fiscal@globalcdb.com">revisoria.fiscal@globalcdb.com</a>

### Información contacto defensor del Consumidor Financiero

Nombre	Pablo Tomás Silva Mariño
Teléfono	(1) 282 35 70 - 313 364 41 05
e-mail	<a href="mailto:ptsilvade defensor@hotmail.com">ptsilvade defensor@hotmail.com</a>

Este material es para información de los inversionistas y no está concebido como una oferta o una solicitud para vender o comprar activos. La información contenida es sólo una guía general y no debe ser usada como base para la toma de decisiones de inversión. En relación con el fondo de inversión colectiva existe un reglamento y un prospecto de inversión, donde se contiene una información relevante para su consulta y podrá ser examinada en la página de internet [www.globalcdb.com](http://www.globalcdb.com) o en las oficinas de Global Securities S.A. Las obligaciones asumidas por GLOBAL SECURITIES S.A., del Fondo de Inversión Colectiva **Global Vista**, relacionadas con la gestión del portafolio, son de medio y no de resultado. Los dineros entregados por los suscriptores al fondo de inversión colectiva no son un depósito, ni generan para la sociedad administradora las obligaciones propias de una institución de depósito y no están amparadas por el seguro de depósito del Fondo de Garantías de Instituciones Financieras FOGAFIN, ni por ninguno de dicha naturaleza. La inversión en el fondo de inversión colectiva está sujeta a los riesgos derivados de los activos que componen el portafolio del respectivo fondo de inversión colectiva. Los datos suministrados reflejan el comportamiento histórico del fondo de inversión colectiva, pero no implica que su comportamiento en el futuro sea igual o semejante.